



Ejecuciones trimestrales de las Entidades Locales. Trimestre 4 - Ejercicio 2020









Entidad Local: **17-00-041-HH-000** **F. CV Promo.Estrateg.,Desarr.y la Innov.Urbana** (22580) v.1.1.14-

10.34.251.74

Formularios disponibles

F.1.4.0 Actualización de Estados financieros, situación de ejecución y deuda

F.1.4.1 Balance ESFL		
F.1.4.2 Cuenta de resultados ESFL		
F.1.2.12 Situación de ejecución de efectivos		
F.1.2.9 Calendario y Presupuesto Tesorería		
F.1.2.13 Deuda viva y previsión de Vencimientos de Deuda		<input checked="" type="checkbox"/>
F.1.2.14 Perfil vencimiento de la deuda a 10 años		<input checked="" type="checkbox"/>
Anexos información (formularios requeridos por la IGAE)		
F.1.2.B1 Capacidad/Necesidad Financiación calculada conforme SEC		
F.1.2.B2 Información para la aplicación de la Regla del Gasto		
Anexo ID3 Adicional Pérdidas y Ganancias		<input checked="" type="checkbox"/>
Anexo ID4 Información Provisiones		<input type="checkbox"/>
Anexo ID5 Transferencias recibidas		<input type="checkbox"/>

		
Anexo ID6 Inversiones en activos no financieros		<input type="checkbox"/>
Anexo ID7 Inversiones Financieras empresas del grupo		<input checked="" type="checkbox"/>
Anexo ID8 Actuaciones efectuadas por empresas públicas		<input checked="" type="checkbox"/>
Anexo ID9 Transferencias concedidas		<input type="checkbox"/>
Anexo ID10 Financiación afectada		<input type="checkbox"/>
Gastos derivados de la gestión del COVID-19		
Aplicación del artículo 3 del RDL 8/2020		
Aplicación del artículo 6 del RDL 23/2020		<input type="checkbox"/>

Observaciones de la Intervención a la información que se comunica:

[VOLVER](#)



Ejecuciones trimestrales de las Entidades Locales. Trimestre 4 - Ejercicio 2020

Entidad Local: **17-00-041-HH-000**

F. CV Promo.Estrateg.,Desarr.y la Innov.Urbana

(22580) v.1.1.14-

10.34.251.74

F.1.4.1. BALANCE (Modelo ESFL) (importe en euros)

Comunicación ejecución trimestral correspondiente al 4º trimestre del ejercicio 2020 Actualización del PRESUPUESTO DE EXPLOTACIÓN

No olvide pulsar "Enviar" antes de abandonar el formulario

VOLVER

IMPRIMIR

Información referida al periodo:	Previsión inicial 2020	Situación fin trimestre vencido	Situación fin trimestre vencido (No aplica)	31/XII/2019
ACTIVO				
	23.880,76	242.195,69	242.195,69	185.933,16
A) ACTIVO NO CORRIENTE				
20, (280), (2830), (290)	4.800,00	12.971,70	12.971,70	2.256,08
I. Inmovilizado intangible				
240,241, 242, 243, 244, 249, (299)	0,00	0,00	0,00	0,00
II. Bienes del Patrimonio Histórico				
21, 281, (2831), (291), 23	19.080,76	229.223,99	229.223,99	183.677,08
III. Inmovilizado material				
22, (282), (2832), (292)	0,00	0,00	0,00	0,00
IV. Inversiones inmobiliarias				
2503, 2504,2513, 2514, 2523, 2524, (2593), (2594), (293), (2943), (2944), (2953), (2954)	0,00	0,00	0,00	0,00
V. Inversiones en entidades del grupo y asociadas a largo plazo				
2505, 2515, 2525, (2595), 260, 261, 262, 263, 264,	0,00	0,00	0,00	0,00
VI. Inversiones financieras a largo plazo				

265, 267, 268, (269), 27, (2945), (2955), (297), (298) 474	VII. Activos por Impuesto diferido	0,00	0,00	0,00	0,00
	B) ACTIVO CORRIENTE	2.793.227,74	2.404.456,51	2.404.456,51	3.612.216,66
30, 31, 32, 33, 34, 35, 36, (39), 407 447, 448, (495)	I. Existencias	0,00	0,00	0,00	0,00
	II. Usuarios y otros deudores de la actividad propia	0,00	0,00	0,00	0,00
430, 431, 432, 433, 434, 435, 436, (437), (490), (493), 440, 441, 446, 449, 460, 464, 470, 471, 472, 558, 544	III. Deudores comerciales y otras cuentas a cobrar	421.330,82	584.569,93	584.569,93	1.254.024,18
5303, 5304, 5313, 5314, 5323, 5324, 5333, 5334, 5343, 5344, 5353, 5354, (5393), (5394), 5523, 5524, (593), (5943), (5944), (5953), (5954)	IV. Inversiones en empresas del grupo y asociadas a corto plazo	0,00	0,00	0,00	177.810,40
5305, 5315, 5325, 5335, 5345, 5355, (5395), 540, 541, 542, 543, 545, 546, 547, 548, (549), 551, 5525, 5590, 5593, 565, 566, (5945), (5955), (597), (598) 480, 567 57	V. Inversiones financieras a corto plazo	0,00	0,00	0,00	0,00
	VI. Periodificaciones a corto plazo	0,00	0,00	0,00	0,00
	VII. Efectivo y otros activos líquidos equivalentes	2.371.896,92	1.819.886,58	1.819.886,58	2.180.382,08
	TOTAL ACTIVO (A+B)	2.817.108,50	2.646.652,20	2.646.652,20	3.798.149,82

PATRIMONIO NETO Y PASIVO

	A) PATRIMONIO NETO	2.395.777,68	981.221,96	981.221,96	970.247,06
	A.1) Fondos propios	2.395.777,68	981.221,96	981.221,96	970.247,06
	I. Dotación Fundacional / Fondo Social.	120.101,00	120.101,00	120.101,00	120.101,00
100, 101 (103), (104)	1. Dotación Fundacional/ Fondo social	120.101,00	120.101,00	120.101,00	120.101,00
	2. (Dotación Fundacional no exigida/Fondo social no exigido)	0,00	0,00	0,00	0,00
111, 113, 114, 115 120, (121) 129	II. Reservas.	56.446,61	56.446,61	56.446,61	56.446,61
	III. Excedentes de ejercicios anteriores.	2.219.230,07	793.699,45	793.699,45	680.477,36
133, 1340, 137 130, 131, 132	IV. Excedente del ejercicio.	0,00	10.974,90	10.974,90	113.222,09
	A.2) Ajustes por cambio de valor.	0,00	0,00	0,00	0,00
	A.3) Subvenciones, donaciones y legados recibidos.	0,00	0,00	0,00	0,00
	B) PASIVO NO CORRIENTE.	0,00	1.022.247,64	1.022.247,64	1.010.228,61
14	I. Provisiones a largo plazo.	0,00	0,00	0,00	0,00
	II. Deudas a largo plazo.	0,00	1.022.247,64	1.022.247,64	1.010.228,61
1605, 170 1625, 174	1. Deudas con entidades de crédito.	0,00	0,00	0,00	0,00
	2. Acreedores por arrendamiento financiero.	0,00	0,00	0,00	0,00
1615, 1635, 171, 172, 173, 175, 176, 177, 179, 180, 185, 189	3. Otras deudas a largo plazo.	0,00	1.022.247,64	1.022.247,64	1.010.228,61
1603, 1604, 1613, 1614, 1623, 1624, 1633, 1634	III. Deudas con entidades del grupo y asociadas a largo plazo.	0,00	0,00	0,00	0,00
479 181	IV. Pasivos por impuesto diferido.	0,00	0,00	0,00	0,00
	V. Periodificaciones a largo plazo.	0,00	0,00	0,00	0,00

		0,00	0,00	0,00	0,00
	C) PASIVO CORRIENTE.	421.330,82	643.182,60	643.182,60	1.817.674,15
499, 529	I. Provisiones a corto plazo.	0,00	0,00	0,00	58.183,70
	II. Deudas a corto plazo.	421.330,82	462.524,21	462.524,21	1.112.260,79
5105, 520, 527	1. Deudas con entidades de crédito	0,00	253,38	253,38	14.630,93
5125, 524	2. Acreedores por arrendamiento financiero.	0,00	0,00	0,00	0,00
500, 505, 506, 509, 5115, 5135, 5145, 521, 522, 523, 525, 528, 551, 5525, 5530, 5532, 555, 5565, 5566, 5595, 5598, 560, 561, 569	3. Otras deudas a corto plazo.	421.330,82	462.270,83	462.270,83	1.097.629,86
5103, 5104, 5113, 5114, 5123, 5124, 5133, 5134, 5143, 5144, 5523, 5524, 5563, 5564	III. Deudas con empresas del grupo y asociadas a corto plazo.	0,00	0,00	0,00	0,00
412	IV. Beneficiarios-acreedores.	0,00	0,00	0,00	0,00
400, 401, 402, 403, 404, 405, (406)	V. Acreedores comerciales y otras cuentas a pagar.	0,00	180.658,39	180.658,39	647.229,66
410, 411, 419, 438, 465, 466, 475, 476, 477	1. Proveedores.	0,00	0,00	0,00	0,00
485, 568	2. Otros acreedores.	0,00	180.658,39	180.658,39	647.229,66
	VI. Periodificaciones a corto plazo	0,00	0,00	0,00	0,00
	TOTAL PATRIMONIO NETO Y PASIVO (A+B+C)	2.817.108,50	2.646.652,20	2.646.652,20	3.798.149,82

No olvide pulsar "Enviar" antes de abandonar el formulario

VOLVER

IMPRIMIR



Ejecuciones trimestrales de las Entidades Locales. Trimestre 4 - Ejercicio 2020

Entidad Local: **17-00-041-HH-000****F. CV Promo.Estrateg.,Desarr.y la Innov.Urbana**

(22580) v.1.1.14-

10.34.251.74

F.1.4.2. Contabilidad ESFL - Modelo abreviado - Cuenta de Resultados (importe en euros)

Comunicación ejecución trimestral correspondiente al 4º trimestre del ejercicio 2020 Actualización del PRESUPUESTO DE EXPLOTACIÓN

No olvide pulsar "Enviar" antes de abandonar el formulario

VOLVER

IMPRIMIR

Información referida al periodo:	Previsión inicial 2020	Situación fin trimestre vencido	Situación fin trimestre vencido (No aplica)	31/XII/2019
A) EXCEDENTE DEL EJERCICIO				
720, 721, 722, 723, 740, 747, 748, 728	3.586.701,64	3.192.689,24	3.192.689,24	2.764.260,37
720	0,00	7.689,24	7.689,24	0,00
721	0,00	0,00	0,00	0,00
722,723	0,00	0,00	0,00	0,00
740,747,748	3.586.701,64	3.185.000,00	3.185.000,00	2.764.260,37
728	0,00	0,00	0,00	0,00
700, 701, 702, 703, 704, 705, (706), (708), (709)	0,00	0,00	0,00	0,00
(650), (651), (653), (654), (658)	0,00	0,00	0,00	0,00
1. Ingresos por la actividad propia				
a) Cuotas de usuarios y afiliados				
b) Aportaciones de usuarios				
c) Ingresos de promociones, patrocinadores y colaboraciones				
d) Subvenciones, donaciones y legados de explotación imputados al excedente del ejercicio				
e) Reintegro de ayudas y asignaciones				
1X. Ventas y otros ingresos de la actividad mercantil				
2. Gastos por ayudas y otros				

(650)	a) Ayudas monetarias	0,00	0,00	0,00	0,00
(651)	b) Ayudas no monetarias	0,00	0,00	0,00	0,00
(653),(654)	c) Gastos por colaboraciones y del órgano de gobierno	0,00	0,00	0,00	0,00
(658)	d) Reintegro de subvenciones, donaciones y legados	0,00	0,00	0,00	0,00
(6930), 71*, 7930	3. Variación de existencias de productos terminados y en curso de fabricación	0,00	0,00	0,00	0,00
73	4. Trabajos realizados por la entidad para su activo	0,00	0,00	0,00	0,00
(600), (601), (602), 6060, 6061, 6062, 6080, 6081, 6082, 6090, 6091, 6092, 610*, 611*, 612*, (607), (6931), (6932), (6933), 7931, 7932, 7933	5. Aprovisionamientos	0,00	-537,94	-537,94	0,00
75	6. Otros ingresos de la actividad	0,00	0,00	0,00	450,00
(640), (641), (642), (643), (644), (649), 7950	7. Gastos de personal	-1.625.130,22	-1.577.202,58	-1.577.202,58	-1.338.229,97
(62), (631), (634), 636, 639, (655), (694), (695), 794, 7954, (656), (659)	8. Otros gastos de la actividad	-1.926.571,42	-1.508.693,45	-1.508.693,45	-1.279.264,37
(68)	9. Amortización del inmovilizado.	-35.000,00	-95.280,37	-95.280,37	-33.993,94
745, 746	10. Subvenciones, donaciones y legados de capital traspasados al excedente del ejercicio.	0,00	0,00	0,00	0,00
7951, 7952, 7955, 7956	11. Exceso de provisiones.	0,00	0,00	0,00	0,00
(690), (691), (692), 770, 771, 772, 790, 791, 792, (670), (671), (672)	12. Deterioro y resultado por enajenación de inmovilizado.	0,00	0,00	0,00	0,00
760, 761, 762, 767, 769	A.1) EXCEDENTE DE LA ACTIVIDAD (1+1X+2+3+4+5+6+7+8+9+10+11+12)	0,00	10.974,90	10.974,90	113.222,09
(660), (661), (662), (664), (665), (669)	13. Ingresos financieros.	0,00	0,00	0,00	0,00
(663), 763	14. Gastos financieros.	0,00	0,00	0,00	0,00
(668), 768	15. Variación de valor razonable en instrumentos financieros.	0,00	0,00	0,00	0,00
(666), (667), (673), (675), (696), (697), (698), (699), 766, 773, 775, 796, 797, 798, 799	16. Diferencias de cambio.	0,00	0,00	0,00	0,00
(6300*), 6301*, (633), 638	17. Deterioro y resultado por enajenaciones de instrumentos financieros.	0,00	0,00	0,00	0,00
	A.2) EXCEDENTE DE LAS OPERACIONES FINANCIERAS (13+14+15+16+17).	0,00	0,00	0,00	0,00
	A.3) EXCEDENTE ANTES DE IMPUESTOS (A.1+A.2)	0,00	10.974,90	10.974,90	113.222,09
	18. Impuestos sobre beneficios.	0,00	0,00	0,00	0,00
	A.4) VARIACIONES DEL PATRIMONIO NETO RECONOCIDA EN EL EXCEDENTE DEL EJERCICIO (A.3+18)	0,00	10.974,90	10.974,90	113.222,09
	B) Ingresos y gastos imputados directamente al patrimonio neto**				
940, 9420	1. Subvenciones recibidas	0,00	0,00	0,00	0,00
941, 9421	2. Donaciones y legados recibidos	0,00	0,00	0,00	0,00
(800), (89), 900, 991, 992, (810), 910, (85), 95	3. Otros ingresos y gastos	0,00	0,00	0,00	0,00
(8300)*, 8301*, (833), 834, 835, 838	4. Efecto impositivo	0,00	0,00	0,00	0,00
	B.1) Variación del patrimonio neto por ingresos y gastos reconocidos directamente en el patrimonio	0,00	0,00	0,00	0,00

neto (1+2+3+4)

C) Reclasificaciones al excedente del ejercicio

(840), (8420)
(841), (8421)
(802), 902, 993, 994, (812), 912
8301*, (836), (837)

1. Subvenciones recibidas

0,00	0,00	0,00	0,00
------	------	------	------

2. Donaciones y legados recibidos

0,00	0,00	0,00	0,00
------	------	------	------

3. Otros ingresos y gastos

0,00	0,00	0,00	0,00
------	------	------	------

4. Efecto impositivo

0,00	0,00	0,00	0,00
------	------	------	------

C.1) Variacion del patrimonio neto por reclasificaciones al excedente del ejercicio (1+2+3+4)

0,00	0,00	0,00	0,00
------	------	------	------

D) Variaciones de patrimonio neto por ingresos y gastos imputados directamente al patrimonio neto (B.1+C.1) **

0,00	0,00	0,00	0,00
------	------	------	------

E) Ajustes por cambio de criterio

0,00	0,00	0,00	0,00
------	------	------	------

F) Ajustes por errores

0,00	0,00	0,00	0,00
------	------	------	------

G) Variaciones en la dotacion fundacional y fondo social

0,00	0,00	0,00	0,00
------	------	------	------

H) Otras variaciones

0,00	0,00	0,00	0,00
------	------	------	------

I) RESULTADO TOTAL, VARIACION DEL PATRIMONIO NETO EN EL EJERCICIO (A.4+D+E+F+G+H)

0,00	10.974,90	10.974,90	113.222,09
------	-----------	-----------	------------

No olvide pulsar "Enviar" antes de abandonar el formulario

VOLVER

IMPRIMIR

* Su signo puede ser positivo o negativo.

** En su caso, para calcular este saldo, las entidades que opten por aplicar los criterios de registro y valoración incluidos en la segunda parte del Plan General de Contabilidad de PYMES, aprobado por RD 1515/2007, de 16 de noviembre, deberán identificar los aumentos (ingreso y transferencia de pérdidas) y disminuciones (gastos y transferencias de ganancias) en el patrimonio neto originados por las diferentes operaciones contabilizadas en el subgrupo 13.



Ejecuciones trimestrales de las Entidades Locales. Trimestre 4 - Ejercicio 2020

Entidad Local: **17-00-041-HH-000**

F. CV Promo.Estrateg.,Desarr.y la Innov.Urbana

(22580) v.1.1.14-

10.34.251.74

F.1.2.12 Situación de ejecución de efectivos

Se cumplimentará un cuadro para cada uno de los sectores de actividad de la Entidad

Sectores a considerar

- X - Administración General y Resto de sectores
- Sector Asistencia social y dependencia
- Sector Sanitario (personal que presta servicio en las Instituciones del Servicio Nacional de Salud)
- Educativo Universitario (personal que presta servicio en universidades)
- Educativo no Universitario (personal que presta servicio en centros de la docencia no universitaria)

Datos de Plantillas y retribuciones de un determinado sector

Administración General y Resto de sectores ▼

Número total de efectivos

Importe total de Gastos

Gastos distribuidos por grupos de personal

Grupo de personal	Numero de efectivos a fin de trimestre vencido	Retribuciones distribuidas por grupos				
		Sueldos y salarios (excepto variable)	Retribución variable	Planes de Pensiones	Otras retribuciones	Total Retribuciones
Organos de Gobierno	1	0,00	0,00	0,00	0,00	0,00
Máximos responsables	1	73.440,00	0,00	0,00	0,00	73.440,00

Resto de personal directivo	1	71.400,00	0,00	0,00	0,00	71.400,00
Laboral contrato indefinido	30	945.250,70	0,00	0,00	0,00	945.250,70
Laboral duración determinada	6	102.633,67	0,00	0,00	0,00	102.633,67
Otro personal	4	9.528,85	0,00	0,00	0,00	9.528,85
Total	43	1.202.253,22	0,00	0,00	0,00	1.202.253,22

Gastos Comunes sin distribuir por grupos

Concepto	Imp. Ejecutado a fin trimestre vencido
Accion social	19.070,71
Seguridad Social	355.878,65
Total gastos comunes	374.949,36

Observaciones

VOLVER

IMPRIMIR

AVISOS DE VALIDACIÓN



Ejecuciones trimestrales de las Entidades Locales. Trimestre 4 - Ejercicio 2020

Entidad Local: **17-00-041-HH-000**

F. CV Promo.Estrateg.,Desarr.y la Innov.Urbana

(22580) v.1.1.14-

10.34.251.74

F1.2.9 - CALENDARIO Y PRESUPUESTO DE TESORERÍA

Importes en euros.

CONCEPTO	COBROS/PAGOS FINAL TRIMESTRE VENCIDO	PAGOS ACUMULADOS FINAL TRIMESTRE VENCIDO NO INCLUIDOS EN EL CÁLCULO DEL PMPP	PAGOS ACUMULADOS FINAL TRIMESTRE VENCIDO INCLUIDOS EN EL CÁLCULO DEL PMPP
Saldo inicial de Tesorería al comienzo del periodo (1)	2.180.382,08	0,00	0,00
Flujo de efectivo actividades explotación	48.061,80	0,00	0,00
Flujo de efectivo actividades de inversión	-408.557,30	0,00	0,00
Cobros por Desinversiones	0,00	0,00	0,00
Pagos por inversiones	408.557,30	0,00	408.557,30
Flujo de efectivo por actividades de financiación	0,00	0,00	0,00
Cobros por actividades de financiación	0,00	0,00	0,00
Pagos por actividades de financiación	0,00	0,00	0,00
Efecto de las variaciones de tipo de cambio	0,00	0,00	0,00
Saldo de Caja	1.819.886,58	0,00	0,00

Conceptos y/o elementos considerados al determinar el mínimo de tesorería, y observaciones:

(1) En el concepto "Saldo inicial de Tesorería al comienzo periodo" se reflejará:

- En la columna "Cobros/Pagos acumulados hasta final trimestre vencido" el importe del Saldo inicial de Tesorería existente al COMIENZO DEL EJERCICIO 2020 (a 01-01-2020).

VOLVER

IMPRIMIR



Ejecuciones trimestrales de las Entidades Locales. Trimestre 4 - Ejercicio 2020

Entidad Local: (22580) v.1.1.14-

10.34.251.74

F.1.2.B1 Actualización de Capacidad/Necesidad de Financiación (calculada conforme SEC)

Comunicación ejecución trimestral correspondiente al 4º trimestre del ejercicio 2020

Importes en euros.

[VOLVER](#)

[IMPRIMIR](#)

Concepto	Previsiones iniciales	Previsión de cierre final de ejercicio	Observaciones a desviaciones anuales/Previsto, y/o a importes reflejados en el concepto
Ingresos no financieros a efectos de Contabilidad Nacional	<input type="text" value="3.586.701,64"/>	<input type="text" value="3.192.689,24"/>	<input type="text"/>
Importe neto de cifra negocios	<input type="text" value="0,00"/>	<input type="text" value="7.689,24"/>	<input type="text"/>
Trabajos previsto realizar por la empresa para su activo	<input type="text"/>	<input type="text"/>	<input type="text"/>
Ingresos accesorios y otros ingresos de la gestión corriente	<input type="text"/>	<input type="text"/>	<input type="text"/>
Subvenciones y transferencias corrientes	<input type="text" value="3.586.701,64"/>	<input type="text" value="3.185.000,00"/>	<input type="text"/>

Ingresos financieros por intereses			
Ingresos de participaciones en instrumentos de patrimonio (dividendos)			
Ingresos excepcionales			
Aportaciones patrimoniales			
Subvenciones de capital previsto recibir			
Gastos no financieros a efectos de Contabilidad Nacional	3.551.701,64	3.237.976,87	
Aprovisionamientos	0,00	537,94	
Gastos de personal	1.625.130,22	1.577.202,58	
Otros gastos de explotación	1.926.571,42	1.328.693,45	
Gastos financieros y asimilados			
Impuesto de sociedades			
Otros impuestos			
Gastos excepcionales			
Variaciones del Inmovilizado material e intangible; de inversiones inmobiliarias; de existencias	0,00	151.542,90	
Variación de existencias de productos terminados y en curso de fabricación de la cuenta de PyG (1)			
Aplicación de Provisiones			
Inversiones efectuadas por cuenta de Administraciones y Entidades Públicas			
	0,00	180.000,00	

Ayudas, transferencias y subvenciones
concedidas

(1) Este importe aparecerá como mayor (+) gasto en caso de reducción de existencias y como menor (-) gasto en caso de incremento.

VOLVER

IMPRIMIR



Ejecuciones trimestrales de las Entidades Locales. Trimestre 4 - Ejercicio 2020

Entidad Local: **17-00-041-HH-000**

F. CV Promo.Estrateg.,Desarr.y la Innov.Urbana

(22580) v.1.1.14-

10.34.251.74

F.1.2.B2 - Información para la aplicación de la Regla del Gasto (Contab. Empresarial)

Importes en euros.

Concepto	Liquidacion Ejercicio 2019 firmada	Liquidacion Ejercicio 2019	Presupuesto 2020	Previsión cierre final de ejercicio	Observaciones
Aprovisionamientos	0,00	0,00	0,00	537,94	
Gastos de personal	1.280.046,27	1.280.046,27	0,00	1.577.202,58	
Otros gastos de explotación	1.279.264,37	1.279.264,37	0,00	1.328.693,45	
Impuesto de sociedades	0,00	0,00	0,00	0,00	
Otros impuestos	0,00	0,00	0,00	0,00	
Gastos excepcionales	0,00	0,00	0,00	0,00	
Variaciones del Inmovilizado material e intangible; de inversiones inmobiliarias; de existencias	131.877,94	131.877,94	0,00	151.542,90	
Variación de existencias de productos terminados y en curso de fabricación, cuenta de PyG (1)	0,00	0,00	0,00	0,00	
Aplicación de Provisiones	0,00	0,00	0,00	0,00	
Inversiones efectuadas por cuenta de la Entidad local	0,00	0,00	0,00	0,00	
Ayudas, transferencias y subvenciones concedidas	1.456.071,48	1.456.071,48	0,00	180.000,00	
Empleos no financieros terminos SEC excepto intereses de la deuda	4.147.260,06	4.147.260,06	0,00	3.237.976,87	
(-) Pagos por transferencias (y otras operaciones internas) a otras entidades que integran la Corporación Local (2)	-1.456.071,48	-1.456.071,48	0,00	0,00	
(-) Gasto financiado con fondos finalistas procedentes de la Unión Europea o de otras Administraciones públicas	-414.260,37	-414.260,37	0,00	-635.000,00	
Unión Europea	-414.260,37	-414.260,37	0,00	-635.000,00	
Estado	0,00	0,00	0,00	0,00	
Comunidad Autónoma	0,00	0,00	0,00	0,00	
Diputaciones	0,00	0,00	0,00	0,00	
Otras Administraciones Públicas	0,00	0,00	0,00	0,00	
Gasto computable del ejercicio	2.276.928,21	2.276.928,21	0,00	2.602.976,87	

(+/-) Incrementos / disminuciones de recaudación por cambios normativos	0	0
---	---	---

Detalle de aumentos/disminuciones permanentes de recaudación por cambios normativos (art 12.4)

Id fila	Breve descripción del cambio normativo	Importe Incr(+)/dismin(-) en Presupuesto inicial 2020	Importe Incr(+)/dismin(-) en Liquidación 2020	Norma(s) que cambian	Observaciones
---------	--	---	---	----------------------	---------------

(-) Disminución gasto computable por inversiones financieramente sostenibles	0
--	---

Detalle de disminución gasto computable por inversiones financieramente sostenibles (DA6 LO 9/2013)

Id fila	Descripción inversión financieramente sostenible (3)	Aplicación económica	Grupo de Programa de gasto	Estimación de Obligaciones Reconocidas Netas al final del ejercicio financiadas con cargo al superávit de 2018 (4)	Estimación de Obligaciones Reconocidas Netas al final del ejercicio financiadas con cargo al superávit de 2019 (5)	Observaciones
---------	--	----------------------	----------------------------	--	--	---------------

(1) Este importe aparecerá como mayor (+) gasto en caso de reducción de existencias y como menor (-) gasto en caso de incremento.

(2) es un ajuste a efectos de consolidación, por tanto hay que descontarlo en la entidad pagadora.

(3) Deberán detallarse las inversiones financieramente sostenibles que se ajusten a la dispuesto en la DA sexta de la LO 2/2012 introducida por la LO 9/2013 de control de la deuda comercial, detallando una descripción de las mismas, su aplicación económica, el grupo de programa y los créditos iniciales.

(4) Por aplicación del apartado 5 de la disposición adicional decimosexta del RDL 2/2004, de 5 de marzo, se podrán reconocer obligaciones en 2020 correspondientes a gastos de inversión financieramente sostenible cuyos expedientes se hayan iniciado en 2019 para ser financiadas con cargo al superávit de 2018, siempre que el gasto se haya autorizado y dispuesto o comprometido en 2019. En estos casos el gasto en que se incurra en 2020 se financiará con cargo al remanente de tesorería de 2019 que quedará vinculado a ese fin por el importe que corresponda, no pudiendo incurrir la entidad local en déficit al final del ejercicio 2020.

(5) La financiación con cargo al superávit de 2019 de las inversiones financieramente sostenibles es una medida que sólo puede adoptarse mediante norma con rango de ley, hasta que no se apruebe una norma con rango de ley que lo posibilite no se podrá destinar superávit del 2019 a financiar aquella modalidad de inversión en 2020, excepcionalmente por aplicación del artículo 3 del RDL 8/2020, y artículo 6 RDL 23/2020, se pueden financiar IFS con cargo al superávit a fin del ejercicio del 2019, las obligaciones reconocidas netas vinculadas a los grupos de programa; 231, 132, 135, 136, 162 y 441.

[VOLVER](#)
[IMPRIMIR](#)



Ejecuciones trimestrales de las Entidades Locales. Trimestre 4 - Ejercicio 2020

Entidad Local: **17-00-041-HH-000**

F. CV Promo.Estrateg.,Desarr.y la Innov.Urbana

(22580) v.1.1.14-

10.34.251.74

ID.4 - Información adicional Provisiones a largo y a corto plazo (1)

(Importes en EUROS)

A LARGO PLAZO	SALDO FIN EJERCICIO ANTERIOR	[+] DOTACIONES	[-] APLICACIONES	[-] EXCESOS	[+/-] TRASPASOS* (RECLASIFICACIONES)	SALDO FIN* PERÍODO ACTUAL
(140) Provisión por retribuciones al personal	0,00	0,00	0,00	0,00	0,00	0,00
(141) Provisión para impuestos	0,00	0,00	0,00	0,00	0,00	0,00
(143) Provisión por desmantelamiento, retiro o rehabilitación del inmovilizado	0,00	0,00	0,00	0,00	0,00	0,00
(142), (145), (146), (147) Otras Provisiones	0,00	0,00	0,00	0,00	0,00	0,00
TOTAL LARGO PLAZO	0,00	0,00	0,00	0,00	0,00	0,00

* Su signo puede ser positivo o negativo.

A CORTO PLAZO	SALDO FIN EJERCICIO ANTERIOR	[+] DOTACIONES	[-] APLICACIONES	[-] EXCESOS	[+/-] TRASPASOS* (RECLASIFICACIONES)	SALDO FIN* PERÍODO ACTUAL
(5290) Provisión a corto plazo por retribuciones al personal	58.183,70	0,00	-22.459,87	-35.723,83	0,00	0,00
(5291) Provisión a corto plazo para impuestos	0,00	0,00	0,00	0,00	0,00	0,00
(5293) Provisión a corto plazo por desmantelamiento, retiro o rehabilitación del inmovilizado	0,00	0,00	0,00	0,00	0,00	0,00
(499), (5292), (5295), (5296), (5297) Otras Provisiones a corto plazo	0,00	0,00	0,00	0,00	0,00	0,00
TOTAL CORTO PLAZO	58.183,70	0,00	-22.459,87	-35.723,83	0,00	0,00

* Su signo puede ser positivo o negativo.

(1) Se informará en este cuadro del movimiento experimentado en el período de las provisiones a largo y corto plazo, con el desglose previsto en el Plan General de Contabilidad.

Los datos se envían automáticamente

VOLVER

IMPRIMIR



Ejecuciones trimestrales de las Entidades Locales. Trimestre 4 - Ejercicio 2020

Entidad Local: **17-00-041-HH-000**

F. CV Promo.Estrateg.,Desarr.y la Innov.Urbana

(22580) v.1.1.14-

10.34.251.74

ID.5 - INFORMACIÓN ADICIONAL SOBRE TRANSFERENCIAS Y SUBVENCIONES RECIBIDAS

Los datos se envían automáticamente

VOLVER

IMPRIMIR

(Importes en EUROS)

INFORMACION RELATIVA A LAS APORTACIONES DE CAPITAL Y AL PATRIMONIO, SUBVENCIONES Y TRANSFERENCIAS RECIBIDAS DE LAS AAPP Y DE OTROS (EXCEPTO DE LA UE) (1)	FONDOS PROPIOS	SUBVENCIONES, DONACIONES Y LEGADOS IMPUTADOS AL PATRIMONIO NETO (130,131,132)						SUBVENCIONES, DONACIONES Y LEGADOS A LA EXPLOTACIÓN (740)	OTRO TRATAMIENTO CONTABLE (2)	
		SALDO FIN EJERCICIO ANTERIOR	(+) RECIBIDAS EN EL EJERCICIO (3)	(+) CONVERSIÓN DE DEUDAS A LARGO PLAZO EN SUBVENCIONES	(-) SUBVENCIONES TRASPASADAS A RESULTADOS DEL EJERCICIO (746 Y 747)	(+/-) OTROS MOVIMIENTOS(4)	SALDO FIN PERÍODO ACTUAL		IMPORTE	CUENTA DEL PLAN GENERAL DE CONTABILIDAD
Ayuntamiento de València	0,00	0,00	0,00	0,00	0,00	0,00	0,00	2.550.000,00	0,00	742
TOTAL	0,00	0,00	0,00	0,00	0,00	0,00	0,00	2.550.000,00	0,00	

NOTAS

(1) APORTACIONES DE CAPITAL, SUBVENCIONES Y TRANSFERENCIAS RECIBIDAS: se debe señalar el importe recibido en el ejercicio de las Administraciones Públicas y de otros (excepto de la Unión Europea), en términos brutos (antes de descontar el efecto impositivo), en concepto de aportaciones de capital, aportaciones patrimoniales, subvenciones, transferencias y otras ayudas a fondo perdido, especificando la partida contable a la que han sido imputadas.

(2) En otro tratamiento contable se informará acerca del importe y la contabilización de subvenciones, ayudas y transferencias recibidas por parte de la unidad que no se han reflejado en las columnas anteriores. En particular, conforme a la Consulta nº 11 del BOICAC 75/Septiembre 2008, se incluirán aquellas subvenciones otorgadas a la entidad con carácter reintegrable que no se han contabilizado en las cuentas del Patrimonio Neto de la unidad, a la espera de que se verifiquen por parte de ésta las condiciones establecidas en su concesión para dicha imputación al Patrimonio Neto.

(3) El importe de las transferencias y subvenciones de capital recibidas se reflejará por su importe bruto sin descontar, en su caso, el efectivo impositivo contabilizado en el año de la concesión.

(4) Se informará de otros movimientos en las cuentas 130, 131 y 132 no incluidos en las columnas anteriores. En particular, en su caso, se incluirá la contabilización del efecto impositivo generado en el año de la concesión de la subvención que supone una minoración del importe de la subvención recibida.

Los datos se envían automáticamente

VOLVER

IMPRIMIR



Ejecuciones trimestrales de las Entidades Locales. Trimestre 4 - Ejercicio 2020

Entidad Local: **17-00-041-HH-000****F. CV Promo.Estrateg.,Desarr.y la Innov.Urbana**

(22580) v.1.1.14-

10.34.251.74

ID6: INFORMACIÓN ADICIONAL SOBRE LAS INVERSIONES EN ACTIVOS NO FINANCIEROS RECOGIDOS EN BALANCE

	SALDO INICIAL (1)	VARIACIONES DEL EJERCICIO							SALDO FINAL (9)	OBSERVACIONES (10)
		(+) ADQUISICIONES (2)	(+/-) PROVISIÓN POR DESMANTELAMIENTO (3)	(+) INTERESES CAPITALIZADOS (4)	(-) AMORTIZACIÓN DEL EJERCICIO (5)	(-/+) DETERIORO O REVERSIÓN DEL DETERIORO (6)	(-) VENTAS (7)	(+/-) OTRAS VARIACIONES (ESPECIFICAR EN OBSERVACIONES) (8)		
INMOVILIZADO INTANGIBLE	2.256,08	11.942,70	0,00	0,00	-1.227,08	0,00	0,00	0,00	12.971,70	
INMOVILIZADO MATERIAL (excepto terrenos)	183.677,08	139.600,20	0,00	0,00	-94.053,29	0,00	0,00	0,00	229.223,99	
INVERSIONES INMOBILIARIAS (excepto terrenos)	0,00	0,00	0,00	0,00	0,00	0,00	0,00	0,00	0,00	
TERRENOS	0,00	0,00	0,00	0,00	0,00	0,00	0,00	0,00	0,00	
EXISTENCIAS	0,00	0,00	0,00	0,00	0,00	0,00	0,00	0,00	0,00	

NOTAS

(1) SALDO INICIAL: Saldo recogido en balance a 1de enero del ejercicio al que está referidas las cuentas anuales.

(2) ADQUISICIONES: El importe facturado por el proveedor y otros importes (portes...) incorporados como mayor valor del activo, salvo los recogidos en las columnas (3) y (4).

(3) PROVISIÓN POR DESMANTELAMIENTO: Se refejará, con signo positivo o negativo según proceda, el importe de la provisión por desmantelamiento y las posteriores correcciones a la misma dotadas como mayor (o menor) valor del inmovilizado.

(4) INTERESES CAPITALIZADOS: se reflejará, con signo positivo, el importe de los intereses incorporados como mayor valor del activo.

(5) AMORTIZACIÓN DEL EJERCICIO: se reflejará, con signo negativo, el importe de la amortización dotada en el ejercicio. En su caso, con signo negativo, las correcciones a la amortización acumulada.

(6) DETERIORO O REVERSIÓN DEL DETERIORO: se reflejará, con signo negativo, el deterioro contabilizado en el ejercicio. Con signo positivo figurarán los excesos de deterioro que se produzcan.

(7) VENTAS: recoge el valor neto contable de las activos enajenados.

(8) OTRAS VARIACIONES: deben reflejarse el resto de variaciones, distintas de las anteriores, que impliquen un mayor o menor valor de los activos.

(9) SALDO FINAL: Saldo recogido en balance a 31 de diciembre del ejercicio al que está referidas las cuentas anuales.

(10) OBSERVACIONES: se recogerá cualquier otra información que se considere relevante relativa a cada operación.

Los datos se envían automáticamente

VOLVER

IMPRIMIR



Ejecuciones trimestrales de las Entidades Locales. Trimestre 4 - Ejercicio 2020

Entidad Local: **17-00-041-HH-000** **F. CV Promo.Estrateg.,Desarr.y la Innov.Urbana** (22580) v.1.1.14-

10.34.251.74

Cuadro ID.9 Información de ayudas, transferencias y subvenciones concedidas (1)

Unidades: euros

INFORMACIÓN RELATIVA A LAS TRANSFERENCIAS, SUBVENCIONES Y AYUDAS OTORGADAS POR LA ENTIDAD, DESGLOSADAS ENTRE CORRIENTES Y DE CAPITAL, ASÍ COMO POR EL BENEFICIARIO DE LAS MISMAS (2)	CUENTA DE RESULTADOS (GRUPO 6)		OTRO TRATAMIENTO CONTABLE	
	SUBVENCIONES DE EXPLOTACIÓN	SUBVENCIONES DE CAPITAL	IMPORTE REGISTRADO EN CONTABILIDAD	CUENTA DEL PLAN GENERAL DE CONTABILIDAD
TOTAL	180.000,00	0,00	0,00	
A empresas públicas no clasificadas en el Sector Administraciones Públicas	0,00	0,00	0,00	
A empresas privadas	0,00	0,00	0,00	
A otros (hogares, entidades sin fines de lucro)	0,00	0,00	0,00	
Al Estado y sus entes dependientes clasificados en el Sector Administraciones Públicas (S.1311); (especificar)	0,00	0,00	0,00	
#RELLENAR DETALLE#	0,00	0,00	0,00	
A la Comunidad Autónoma y sus entes dependientes clasificados en el Sector Administraciones Públicas (S.1312); (especificar)	180.000,00	0,00	0,00	
UNIVERSITAT DE VALÈNCIA	90.000,00	0,00	0,00	
UNIVERSITAT POLITÈCNICA DE VALÈNCIA	90.000,00	0,00	0,00	
A Corporaciones Locales y sus entes dependientes clasificados en el Sector Administraciones Públicas (S.1313); (especificar)	0,00	0,00	0,00	
#RELLENAR DETALLE#	0,00	0,00	0,00	

(1) Este cuadro se rellenará en el caso de que la unidad conceda ayudas, transferencias y/o subvenciones que haya registrado en su cuenta de Pérdidas y Ganancias. Se distinguirán las concedidas con carácter corriente, de las de capital. En el caso de que estas operaciones no se contabilicen en las cuentas del Grupo 6 de la Cuenta de Pérdidas y Ganancias, se informará del tratamiento contable asignado (cuenta del PGC e importe registrado en el período).

(2) En el caso de ayudas concedidas a los subsectores Estado, CCAA y CCLL, se consignarán tantas líneas como beneficiarios. No así en el caso de las concedidas a empresas no clasificadas en el Sector Administraciones Públicas y a Otros, en cuyo caso se reflejará el importe total concedido en el período.

Los datos se envían automáticamente

VOLVER

IMPRIMIR



Ejecuciones trimestrales de las Entidades Locales. Trimestre 4 - Ejercicio 2020

Entidad Local: **17-00-041-HH-000**

F. CV Promo.Estrateg.,Desarr.y la Innov.Urbana

(22580) v.1.1.14-

10.34.251.74

ID10 - DETALLE DE GASTOS FINANCIADOS CON FONDOS DE LA UNIÓN EUROPEA O DE OTRAS ADMINISTRACIONES PÚBLICAS (GASTOS CON FINANCIACIÓN AFECTADA)

(Importes en EUROS)

Los datos se envían automáticamente

VOLVER

IMPRIMIR

DESCRIPCIÓN DEL EMPLEO NO FINANCIERO (GASTO CN) (1)	GASTOS		RÚBRICA CONTABLE (4)	UE / ADMINISTRACIÓN PÚBLICA QUE FINANCIA EL GASTO (5)	INGRESOS		RÚBRICA CONTABLE (7)
	GASTOS REALIZADOS				INGRESO RECIBIDO DE LA UE O DE OTRAS ADMINISTRACIONES PÚBLICAS (6)		
	GASTO CN TOTAL DEL PERÍODO (2)	GASTO FINANCIADO CON FONDOS AFECTADOS (3)			AÑO	IMPORTE	
PROYECTO COMISIÓN	0,00	635.000,00	62,64	#UE_O_ADMPUB#	2.020	635.000,00	742

NOTAS

Gastos

(1) Descripción del empleo no financiero: se realizará una breve descripción del empleo no financiero realizado (Gasto en contabilidad nacional CN).

(2) Gasto CN total del período: se indicará el importe total del gasto en contabilidad nacional devengado en el período, correspondiente al proyecto descrito en la columna anterior

(3) Gasto financiado con fondos afectados: será la parte del gasto CN devengado en el período que ha sido financiado con ingresos afectados.

(4) Rúbrica contable: será la rúbrica de la Cuenta de PyG ó del Balance a la que se carga el gasto en contabilidad nacional realizado

Ingresos

(5) UE/Administración pública que financia el gasto: se indicará si los ingresos proceden de la Unión Europea o de una Administración Pública. En el caso de que los ingresos provengan de la UE, se señalará el fondo europeo que lo financia. En el caso de que los ingresos afectados procedan de una Administración pública, se indicará la entidad que lo financia así como el tipo de ingreso (ej. FCI, convenios entre AAPP etc.)

(6) Ingreso recibido de la UE o de otras Administraciones Públicas: será el ingreso obtenido en cada período de la UE o de una Administración Pública para financiar los gastos. Los ingresos pueden obtenerse en un período distinto al de realización del gasto que financian.

(7) Rúbrica contable: será la rúbrica de la Cuenta de PyG o del Balance a la que se abona el ingreso obtenido.

Los datos se envían automáticamente

VOLVER

IMPRIMIR