



Ejecuciones trimestrales de las Entidades Locales. Trimestre 4 - Ejercicio 2020

Entidad Local: **17-46-250-AV-013** **Palau Música, Congresos y Orquesta (PMCOV-OAMV)** (21544) v.1.1.14-










10.34.251.74

Formularios disponibles

Datos presupuesto actualizado y ejecución

F.1.1.1 Resumen Clasificación Económica		
F.1.1.2 Desglose de Ingresos corrientes		
F.1.1.3 Desglose de Ingresos de capital y financieros		
F.1.1.4 Desglose de Gastos corrientes		
F.1.1.5 Desglose de Operaciones de capital y financieras		
F.1.1.8 Remanente de Tesorería		
F.1.1.9 Calendario y Presupuesto Tesorería		
F.1.1.10 Resumen de estado de ejecución del presupuesto		
F.1.1.12 Dotación de plantillas y retribuciones		
F.1.1.13 Deuda viva y vencimiento mensual previsto en próximo trimestre		<input checked="" type="checkbox"/>
F.1.1.14 Perfil de vencimiento de la deuda en los próximos 10 años		<input checked="" type="checkbox"/>

F.1.1.16 Pasivos Contingentes		<input checked="" type="checkbox"/>
F.1.1.17 Beneficios fiscales y su impacto en la recaudación		<input checked="" type="checkbox"/>
F.1.1.18 Préstamos morosos		<input checked="" type="checkbox"/>
Anexos información (formularios requeridos por la IGAE)		
F.1.1.B1 Ajustes Informe de Evaluación para relacionar Ingresos/Gastos con normas SEC		
F.1.1.B2 Información para la aplicación de la Regla del Gasto		
Anexo IA1 Intereses y rendimientos devengados en el ejercicio (gastos)		<input checked="" type="checkbox"/>
Anexo IA3 Intereses de operaciones con otras Administraciones Públicas		<input checked="" type="checkbox"/>
Anexo IA4 Avals de la Entidad		<input checked="" type="checkbox"/>
Anexo IA5 Flujos internos		<input checked="" type="checkbox"/>
Anexo IB1 Ventas de acciones y participaciones		<input checked="" type="checkbox"/>
Anexo IB2 Inversiones efectuadas por empresas públicas por cuenta de la Entidad local		<input checked="" type="checkbox"/>
Anexo IB3 Adquisición de acciones y participaciones		<input checked="" type="checkbox"/>
Anexo IB4 Operaciones atípicas		<input checked="" type="checkbox"/>
Anexo IB5 Movimientos cuenta "Acreedores por operaciones devengadas"		<input checked="" type="checkbox"/>
Anexo IB6 Contratos de arrendamiento financiero		<input checked="" type="checkbox"/>
Anexo IB7 Asociaciones público-privadas		<input checked="" type="checkbox"/>
Anexo IB8 Compraventa a plazos		<input checked="" type="checkbox"/>
Anexo IB9 Movimientos de la cuenta "Acreedores por devolución de ingresos"		<input type="checkbox"/>
Anexo IB10 Intereses y rendimientos devengados (ingresos)		<input checked="" type="checkbox"/>

Anexo IB11 Cambios normativos que suponen variaciones permanentes de recaudación		<input checked="" type="checkbox"/>
Anexo IB12 Detalle de gastos financiados con fondos de la UE o de otras AAPP		<input checked="" type="checkbox"/>
Anexo IB13 Contratos sale and lease back		<input checked="" type="checkbox"/>
Anexo IB14 Préstamos fallidos concedidos en el periodo		<input checked="" type="checkbox"/>
Gastos derivados de la gestión del COVID-19		
Efectos en Gastos e Ingresos		
Aplicación del artículo 3 del RDL 8/2020		
Aplicación del artículo 50 del RDL 11/2020		<input checked="" type="checkbox"/>
Aplicación del artículo 22 y DF 6ª del RDL 20/2020		
Aplicación del artículo 6 del RDL 23/2020		<input checked="" type="checkbox"/>

Observaciones de la Intervención a la información que se comunica:

VOLVER



Ejecuciones trimestrales de las Entidades Locales. Trimestre 4 - Ejercicio 2020

Entidad Local: **17-46-250-AV-013** **Palau Música, Congresos y Orquesta (PMCOV-OAMV)** (21544) v.1.1.14-

10.34.251.74

Atención: recuerde que los cambios que haga aquí pueden afectar a otros formularios, como por ejemplo el Calendario y Presupuesto de tesorería.

F.1.1.1 Resumen Clasificación Económica

(Unidad: Euros)

No olvide pulsar "Enviar" antes de abandonar el formulario

VOLVER

IMPRIMIR

		Ejercicio Corriente				Ejercicios cerrados		
INGRESOS		Previsiones iniciales Presupuesto 2020	(A) Estimación Previsiones definitivas al final de ejercicio (1)	(B) Derechos Reconocidos Netos (2)	Recaudación Líquida (2)	Recaudación Líquida (2)	Desviación (B)/(A)-1	Observaciones
1	Impuestos directos							
2	Impuestos indirectos							
3	Tasas y otros ingresos	890.502,00	890.502,00	450.847,04	411.472,84	2.070,00	-0,49	
4	Transferencias corrientes	12.734.601,00	12.734.601,00	12.707.171,00	11.569.573,00	1.500,00	0,00	
5	Ingresos patrimoniales	1,00	1,00	0,00	0,00	0,00	-1,00	
6	Enajenación de inversiones reales							
7	Transferencias de capital							

		2,00	2,00	0,00	0,00	0,00	-1,00	
8	Activos financieros	30.000,00	30.000,00	11.514,61	11.514,61	0,00	-0,62	
9	Pasivos financieros							
Total Ingresos		13.655.106,00	13.655.106,00	13.169.532,65	11.992.560,45	3.570,00	-311,19	

		Ejercicio Corriente				Ejercicios cerrados		
GASTOS		Créditos iniciales Presupuesto 2020	(A) Estimación Créditos definitivos al final de ejercicio (1)	(B) Obligaciones Reconocidas Netos (2)	Pagos Liquidos (2)	Pagos Liquidos (2)	Desviación (B)/(A)-1	Observaciones
1	Gastos de personal	9.824.675,89	9.443.145,59	9.279.793,27	9.279.793,27	0,00	-0,02	
2	Gastos en bienes corrientes y servicios	3.675.414,11	4.116.969,94	3.176.098,56	2.823.742,05	182.485,80	-0,23	
3	Gastos financieros	3,00	3,00	0,00	0,00	0,00	-1,00	
4	Transferencias corrientes	125.006,00	7,00	0,00	0,00	0,00	-1,00	
5	Fondo de contingencia y Otros imprevistos							
6	Inversiones reales	7,00	64.981,46	63.332,30	10.019,97	127.000,00	-0,03	
7	Transferencias de capital							
8	Activos financieros	30.000,00	30.000,00	8.185,84	8.185,84	0,00	-0,73	
9	Pasivos financieros							
Total Gastos		13.655.106,00	13.655.106,99	12.527.409,97	12.121.741,13	309.485,80	-299,81	

(1) Estimación Previsiones definitivas al final ejercicio - Presupuesto actualizado , incluyendo las modificaciones ya tramitadas y/o previstas tramitar hasta final de ejercicio

(2) Datos de ejecución acumulados a final del trimestre vencido

No olvide pulsar "Enviar" antes de abandonar el formulario

VOLVER

IMPRIMIR



Ejecuciones trimestrales de las Entidades Locales. Trimestre 4 - Ejercicio 2020

Entidad Local: **17-46-250-AV-013** **Palau Música, Congresos y Orquesta (PMCOV-OAMV)** (21544) v.1.1.14-

10.34.251.74

F.1.1.2 Desglose de Ingresos corrientes

Comunicación ejecución trimestral correspondiente al 4º trimestre del ejercicio 2020

(Unidad: Euros)

No olvide pulsar "Enviar" antes de abandonar el formulario

VOLVER

IMPRIMIR

Los totales coinciden con la Económica.

Desglose de los ingresos corrientes		Ejercicio Corriente				Ejercicios cerrados
		Previsiones iniciales Presupuesto 2020	Estimación Previsiones definitivas al final de ejercicio (1)	Derechos Reconocidos Netos (2)	Recaudación Líquida (2)	Recaudación Líquida (2)
1	IMPUESTOS DIRECTOS	0,00	0,00	0,00	0,00	0,00
<input type="checkbox"/>	10 Impuesto sobre la Renta					
	100 Impuestos sobre la Renta de las Personas Físicas					
	101 Impuesto sobre Sociedades					
	102 Impuesto sobre la Renta de No Residentes					
<input type="checkbox"/>	11 Impuestos sobre el capital					
	110 Impuesto sobre Sucesiones y Donaciones					
	111 Impuesto sobre Patrimonio					

	112	Impuesto sobre Bienes Inmuebles. Bienes Inmuebles de Naturaleza Rústica.						
	113	Impuesto sobre Bienes Inmuebles. Bienes inmuebles de Naturaleza Urbana.						
	114	Impuesto sobre Bienes Inmuebles. Bienes Inmuebles de características especiales.						
	115	Impuesto sobre Vehículos de Tracción Mecánica						
	116	Impuesto sobre Incremento del Valor de los Terrenos de Naturaleza Urbana						
	117	Impuesto sobre viviendas desocupadas						
<input type="checkbox"/>	13	Impuesto sobre las Actividades Económicas						
	130	Impuesto sobre Actividades Económicas						
<input type="checkbox"/>	16	Recargos sobre impuestos directos del Estado y de la Comunidad Autónoma						
	160	Sobre impuestos del Estado						
	161	Sobre impuestos de la Comunidad Autónoma						
<input type="checkbox"/>	17	Recargos sobre impuestos directos de otros entes locales						
	170	En el Impuesto sobre Bienes Inmuebles						
	171	Recargo provincial en el Impuesto sobre Actividades Económicas						
	179	Otros recargos sobre impuestos directos de otros entes locales.						
	18	Impuestos directos extinguidos						
	19	Otros impuestos directos						
	2	IMPUESTOS INDIRECTOS	0,00	0,00	0,00	0,00	0,00	0,00
<input type="checkbox"/>	21	Impuestos sobre el Valor Añadido						
	210	Impuesto sobre el Valor Añadido						
<input type="checkbox"/>	22	Sobre consumos específicos						
	220	Impuestos Especiales						
	220.00	Impuesto sobre el alcohol y bebidas derivadas						
	220.01	Impuesto sobre la cerveza						
	220.02	Impuesto sobre el vino y bebidas fermentadas						
	220.03	Impuesto sobre las labores del tabaco						
	220.04	Impuesto sobre hidrocarburos						
	220.05	Impuesto sobre determinados medios de transporte						
	220.06	Impuesto sobre productos intermedios						

		220.07	Impuesto sobre la energía					
		220.08	Impuesto sobre ventas minoristas de hidrocarburos					
		220.09	Exacción sobre la gasolina					
[-]	26	Recargos sobre impuestos indirectos del Estado y de la Comunidad Autónoma.						
		260	Sobre impuestos del Estado					
		261	Sobre impuestos de la Comunidad Autónoma					
[-]	27	Recargos sobre impuestos indirectos de otros entes locales.						
		270	Sobre impuestos de otros entes locales					
		28 Impuestos indirectos extinguidos						
[-]	29	Otros impuestos indirectos						
		290	Impuesto sobre construcciones, instalaciones y obras					
		291	Impuesto sobre gastos suntuarios (Cotos de caza y pesca)					
		292	Arbitrio sobre importaciones y entregas de mercancías en Canarias (AIEM)					
		293	Impuesto general indirecto canario (IGIC)					
		294	Impuesto sobre la producción, los servicios y la importación (IPSI) de Ceuta y Melilla					
		295	Impuesto sobre primas de seguros					
		296	Impuesto sobre transmisiones patrimoniales y actos jurídicos documentados					
		299	Otros Impuestos indirectos					
3	TASAS Y OTROS INGRESOS			890.502,00	890.502,00	450.847,04	411.472,84	2.070,00
[-]	30	Tasas por la prestación de servicios públicos básicos.						
		300	Servicio de abastecimiento de agua					
		301	Servicio de alcantarillado					
		302	Servicio de recogida de basuras					
		303	Servicio de tratamiento de residuos					
		304	Canon de saneamiento					
		309	Otras tasas por prestación de servicios básicos.					
[-]	31	Tasas por la prestación de servicios públicos de carácter social y preferente.						
		310	Servicios hospitalarios					
		311	Servicios asistenciales					
		312	Servicios educativos					
		313	Servicios deportivos					

	319	Otras tasas por prestación de servicios de carácter preferente.						
☐	32	Tasas por la realización de actividades de competencia local	2.000,00	2.000,00	2.396,64	2.396,64	0,00	
	320	Licencias de caza y pesca						
	321	Licencias urbanísticas						
	322	Cedulas de habitabilidad y licencias de primera ocupación						
	323	Tasas por otros servicios urbanísticos						
	324	Tasas sobre el juego						
	325	Tasa por expedición de documentos.						
	326	Tasa por retirada de vehículos.						
	329	Otras tasas por la realización de actividades de competencia local	2.000,00	2.000,00	2.396,64	2.396,64	0,00	
☐	33	Tasas por la utilización privativa o el aprovechamiento especial del dominio público local						
	330	Tasa de estacionamiento de vehículos						
	331	Tasa por entrada de vehículos						
	332	Tasa por utilización privativa o aprovechamiento especial por empresas explotadoras de servicios de suministros.						
	333	Tasa por utilización privativa o aprovechamiento especial por empresas explotadoras de servicios de telecomunicaciones.						
	334	Tasa por apertura de calas y zanjas						
	335	Tasa por ocupación de la vía pública con terrazas						
	336	Tasa por ocupación de la vía pública con suspensión temporal del tráfico rodado.						
	337	Tasas por aprovechamiento del vuelo						
	338	Compensación de Telefónica de España S.A.						
	339	Otras tasas por utilización privativa del dominio público						
☐	34	Precios públicos	800.002,00	800.002,00	383.214,50	383.214,50	2.070,00	
	340	Servicios hospitalarios						
	341	Servicios asistenciales						
	342	Servicios educativos						
	343	Servicios deportivos						
	344	Entradas a museos, exposiciones, espectáculos.	800.001,00	800.001,00	383.214,50	383.214,50	0,00	
	345	Servicio de transporte público urbano						
	349	Otros precios públicos.	1,00	1,00	0,00	0,00	2.070,00	
☐	35	Contribuciones especiales						
	350	Para la ejecución de obras						

	351	Para el establecimiento o ampliación de servicios						
	36	Ventas	1.000,00	1.000,00	0,00	0,00	0,00	0,00
	<input type="checkbox"/>	38 Reintegros de operaciones corrientes	14.000,00	14.000,00	15.921,67	15.921,67	0,00	0,00
	380	Reintegro de avales						
	389	Otros reintegros de operaciones corrientes	14.000,00	14.000,00	15.921,67	15.921,67	0,00	0,00
	<input type="checkbox"/>	39 Otros ingresos	73.500,00	73.500,00	49.314,23	9.940,03	0,00	0,00
		391 Multas						
		391.00 Multas por infracciones urbanísticas						
		391.10 Multas por infracciones tributarias y análogas						
		391.20 Multas por infracciones de la Ordenanza de circulación.						
		391.90 Otras multas y sanciones						
		392 Recargos del periodo ejecutivo y por declaración extemporánea sin requerimiento previo						
		392.00 Recargos por declaración extemporánea sin requerimiento previo						
		392.10 Recargo ejecutivo						
		392.11 Recargo de apremio						
		393 Intereses de demora						
		394 Prestación personal						
		395 Prestación de transporte						
		396 Ingresos por actuaciones de urbanización						
		396.00 Canon de urbanización						
		396.10 Cuotas de urbanización						
		397 Aprovechamientos urbanísticos						
		397.00 Canon por aprovechamientos urbanísticos						
		397.10 Otros ingresos por aprovechamientos urbanísticos						
		398 Indemnizaciones de seguros de no vida						
		399 Otros ingresos diversos	73.500,00	73.500,00	49.314,23	9.940,03	0,00	0,00
	4	TRANSFERENCIAS CORRIENTES	12.734.601,00	12.734.601,00	12.707.171,00	11.569.573,00	1.500,00	0,00
		40 De la Administración General de la Entidad Local.	12.697.598,00	12.697.598,00	12.697.598,00	11.560.000,00	0,00	0,00
		41 De Organismos Autónomos de la Entidad Local.	1,00	1,00	0,00	0,00	1.500,00	0,00
	<input type="checkbox"/>	42 De la Administración del Estado.	1,00	1,00	0,00	0,00	0,00	0,00

	420	De la Administración General del Estado.	1,00	1,00	0,00	0,00	0,00
	420.00	Participación en los Tributos del Estado					
	420.10	Fondo Complementario de Financiación					
	420.20	Compensación por beneficios fiscales					
	420.90	Otras transferencias corrientes de la Administración General del Estado.	1,00	1,00	0,00	0,00	0,00
	421	De Organismos Autónomos y agencias estatales.					
	421.00	Del Servicio Público de Empleo Estatal					
	421.90	De otros Organismos Autónomos y Agencias.					
	422	De fundaciones estatales.					
	423	De sociedades mercantiles estatales, entidades públicas empresariales y otros organismos públicos.					
	423.00	De Loterías y Apuestas del Estado					
	423.90	De otras sociedades mercantiles estatales, entidades públicas empresariales y organismos públicos					
	43	De la Seguridad Social.					
<input type="checkbox"/>	44	De entes públicos y sociedades mercantiles de la Entidad local.					
	440	De entes públicos					
	441	De sociedades mercantiles					
<input type="checkbox"/>	45	De Comunidades Autónomas	5.000,00	5.000,00	0,00	0,00	0,00
	450	De la Administración General de las Comunidades Autónomas					
	450.00	Participación en tributos de la Comunidad Autónoma					
	450.01	Otras transferencias incondicionadas					
	450.02	Transferencias corrientes en cumplimiento de convenios suscritos con la Comunidad Autónoma en materia de Servicios Sociales y Políticas de Igualdad.					
	450.30	Transferencias corrientes en cumplimiento de convenios suscritos con la Comunidad Autónoma en materia de Educación.					
	450.50	Transferencias corrientes en cumplimiento de convenios suscritos con la Comunidad Autónoma en materia de Empleo y Desarrollo local.					
	450.60	Otras transferencias corrientes en cumplimiento de convenios suscritos con la Comunidad Autónoma.					
	450.80	Otras subvenciones corrientes de la Administración General de la Comunidad Autónoma.					
	451	De Organismos Autónomos y agencias de las Comunidades Autónomas.	5.000,00	5.000,00	0,00	0,00	0,00
	452	De fundaciones de las Comunidades Autónomas					
	453	De sociedades mercantiles, entidades públicas empresariales y otros organismos públicos dependientes de					

		las Comunidades Autónomas.					
<input type="checkbox"/>	46 De Entidades Locales		2.000,00	2.000,00	0,00	0,00	0,00
	461 De Diputaciones, Consejos o Cabildos						
	462 De Ayuntamientos		2.000,00	2.000,00	0,00	0,00	0,00
	463 De Mancomunidades						
	464 De Áreas Metropolitanas						
	465 De Comarcas						
	466 De Entidades que agrupen Municipios						
	467 De Consorcios						
	468 De Entidades locales Menores						
	47 De Empresas privadas		10.000,00	10.000,00	0,00	0,00	0,00
	48 De familias e instituciones sin fines de lucro		20.001,00	20.001,00	9.573,00	9.573,00	0,00
<input type="checkbox"/>	49 Del exterior						
	490 Del Fondo Social Europeo						
	491 Del Fondo de Desarrollo Regional						
	492 Del Fondo de Cohesión						
	493 Del Fondo Europeo Agrícola de Garantía (FEAGA)						
	494 Del Fondo Europeo Agrícola de Desarrollo Rural (FEADER)						
	495 Del FEOGA-Orientación						
	496 Del Fondo Europeo de la Pesca (FEP)						
	497 Otras transferencias de la Unión Europea.						
	499 Otras tansferencias del exterior, excluyendo la Unión Europea.						
5	INGRESOS PATRIMONIALES		1,00	1,00	0,00	0,00	0,00
<input type="checkbox"/>	50 Intereses de títulos y valores						
	500 Del Estado						
	501 De Organismos Autónomos y agencias.						
	504 De sociedades mercantiles estatales, entidades públicas empresariales y otros organismos públicos						
	505 De Comunidades Autónomas						
	506 De Entidades locales						
	507 De empresas privadas						
<input type="checkbox"/>	51 Intereses de anticipos y préstamos concedidos						
	511 A Organismos Autónomos y agencias.						

	514	A sociedades mercantiles, entidades públicas empresariales y otros organismos públicos					
	518	A familias e instituciones sin ánimo de lucro					
	52	Intereses de depósitos	1,00	1,00	0,00	0,00	0,00
	53	Dividendos y participación beneficios					
	531	De Organismos Autónomos y agencias.					
	534	De Sociedades mercantiles, entidades públicas empresariales y otros organismos públicos.					
	534.00	De sociedades y entidades dependientes de las entidades locales					
	534.10	De sociedades y entidades no dependientes de las entidades locales					
	537	De empresas privadas					
	54	Rentas de bienes inmuebles					
	541	Arrendamientos de fincas urbanas					
	542	Arrendamientos de fincas rústicas					
	544	Censos					
	549	Otras rentas de bienes inmuebles					
	55	Productos de concesiones y aprovechamientos especiales					
	550	De concesiones administrativas con contraprestación periódica					
	551	De concesiones administrativas con contraprestación no periódica					
	552	Derecho de superficie con contraprestación periódica					
	553	Derecho de superficie con contraprestación no periódica					
	554	Aprovechamientos agrícolas y forestales					
	554.00	Producto de explotaciones forestales					
	554.10	Fondo de mejora de montes					
	555	Aprovechamientos especiales con contraprestación					
	559	Otras concesiones y aprovechamientos					
	59	Otros ingresos patrimoniales					
	591	Beneficios por realización de inversiones financieras					
	592	Ingresos por operaciones de intercambio financiero					
	599	Otros ingresos patrimoniales					
	TOTAL INGRESOS DE OPERACIONES CORRIENTES		13.625.104,00	13.625.104,00	13.158.018,04	11.981.045,84	3.570,00

(1) Estimación Previsiones definitivas al final ejercicio - Presupuesto actualizado, incluyendo las modificaciones ya tramitadas y/o previstas tramitar hasta final de ejercicio.

(2) Datos de ejecución acumulados a final del trimestre vencido

Los totales coinciden con la Económica.

No olvide pulsar "Enviar" antes de abandonar el formulario

VOLVER

IMPRIMIR



Ejecuciones trimestrales de las Entidades Locales. Trimestre 4 - Ejercicio 2020

Entidad Local: **17-46-250-AV-013** **Palau Música, Congresos y Orquesta (PMCOV-OAMV)** (21544) v.1.1.14-

10.34.251.74

F.1.1.3 Desglose de Ingresos de capital y financieros

Comunicación ejecución trimestral correspondiente al 4º trimestre del ejercicio 2020

(Unidad: Euros)

No olvide pulsar "Enviar" antes de abandonar el formulario

VOLVER

IMPRIMIR

Los totales coinciden con la Económica.

Desglose de los ingresos de operaciones de capital y financieras		Ejercicio Corriente				Ejercicios cerrados
		Previsiones iniciales Presupuesto 2020	Estimación Previsiones definitivas al final de ejercicio (1)	Derechos Reconocidos Netos (2)	Recaudación Líquida (2)	Recaudación Líquida (2)
6	ENAJENACIÓN DE INVERSIONES REALES	0,00	0,00	0,00	0,00	0,00
<input type="checkbox"/>	60 De terrenos					
	600 Venta de solares					
	601 Venta de fincas rústicas					
	602 Parcelas sobrantes de la vía pública					
	603 Patrimonio público del suelo					
	609 Otros terrenos.					
	61 De las demás inversiones reales					

<input type="checkbox"/>							
	611	De inversiones de carácter inmaterial					
	612	De objetos valiosos					
	619	De otras inversiones reales					
<input type="checkbox"/>	68	Reintegros por operaciones de capital					
	680	De ejercicios cerrados					
7		TRANSFERENCIAS DE CAPITAL	2,00	2,00	0,00	0,00	0,00
	70	De la Administración General de la Entidad Local.	1,00	1,00	0,00	0,00	0,00
	71	De Organismos Autónomos de la Entidad Local					
<input type="checkbox"/>	72	De la Administración del Estado					
	720	De la Administración General del Estado.					
	721	De Organismos Autónomos y agencias estatales.					
	721.00	Del Servicio Público de Empleo Estatal					
	721.90	De otros Organismos Autónomos y agencias.					
	722	De fundaciones estatales.					
	723	De sociedades mercantiles estatales, entidades públicas empresariales y otros organismos públicos.					
	723.00	De Loterías y Apuestas del Estado					
	723.90	De otras sociedades mercantiles estatales, entidades públicas empresariales y otros organismos públicos					
	73	De la Seguridad Social.					
<input type="checkbox"/>	74	De entes públicos y sociedades mercantiles de la Entidad local.					
	740	De entes públicos.					
	741	De sociedades mercantiles					
<input type="checkbox"/>	75	De Comunidades Autónomas	1,00	1,00	0,00	0,00	0,00
	750	De la Administración General de las Comunidades Autónomas	1,00	1,00	0,00	0,00	0,00
	750.00	Subvenciones afectas a la amortización de préstamos y operaciones financieras.					
	750.02	Transferencias de capital en cumplimiento de convenios suscritos con la Comunidad Autónoma en materia de Servicios Sociales y Políticas de Igualdad.					
	750.30	Transferencias de capital en cumplimiento de convenios suscritos con la Comunidad Autónoma en materia de Educación.					
	750.50	Transferencias de capital en cumplimiento de convenios suscritos con la Comunidad Autónoma en materia de Empleo y Desarrollo local.					
	750.60	Otras transferencias de capital en cumplimiento de					

		convenios suscritos con la Comunidad Autónoma.						
	750.80	Otras transferencias de capital de la Administración General de la Comunidad Autónoma.	1,00	1,00	0,00	0,00	0,00	0,00
	751	De Organismos Autónomos y agencias de las Comunidades Autónomas.						
	752	De fundaciones de las Comunidades Autónomas						
	753	De sociedades mercantiles, entidades públicas empresariales y otros organismos públicos dependientes de las Comunidades Autónomas.						
<input type="checkbox"/>	76	De Entidades Locales						
	761	De Diputaciones, Consejos o Cabildos						
	762	De Ayuntamientos						
	763	De Mancomunidades						
	764	De Áreas Metropolitanas						
	765	De Comarcas						
	766	De otras Entidades que agrupen Municipios						
	767	De Consorcios						
	768	De Entidades locales Menores						
	77	De empresas privadas						
	78	De familias e instituciones sin fines de lucro						
<input type="checkbox"/>	79	Del exterior						
	790	Del Fondo Social Europeo						
	791	Del Fondo de Desarrollo Regional						
	792	Del Fondo de Cohesión						
	793	Del Fondo Europeo Agrícola de Garantía (FEAGA)						
	794	Del Fondo Europeo Agrícola de Desarrollo Rural (FEADER)						
	795	Del FEOGA-Orientación						
	796	Del Fondo Europeo de la Pesca (FEP)						
	797	Otras transferencias de la Unión Europea						
	799	Otras transferencias del exterior, excluyendo la Unión Europea						
	8	ACTIVOS FINANCIEROS	30.000,00	30.000,00	11.514,61	11.514,61	0,00	
<input type="checkbox"/>	80	Enajenación de deuda del sector público						
	800	Enajenación de deuda del sector público a corto plazo						
	800.00	Del Estado						
	800.10	De Comunidades Autónomas						

		800.20	De Entidades locales						
		801	Enajenación de deuda del sector público a largo plazo						
		801.00	Del Estado						
		801.10	De Comunidades Autónomas						
		801.20	De Entidades locales						
<input type="checkbox"/>	81	Enajenación de obligaciones y bonos fuera del sector público							
	810	Enajenación de obligaciones y bonos fuera del sector público a corto plazo							
	811	Enajenación de obligaciones y bonos fuera del sector público a largo plazo							
<input type="checkbox"/>	82	Reintegro de préstamos y anticipos concedidos al sector público							
	820	Reintegro de préstamos y anticipos concedidos al sector público a corto plazo							
		820.00	Del Estado						
		820.10	De Comunidades Autónomas						
		820.20	De Entidades locales						
	821	Reintegro de préstamos y anticipos concedidos al sector público a largo plazo							
		821.00	Del Estado						
		821.10	De Comunidades Autónomas						
		821.20	De Entidades locales						
<input type="checkbox"/>	83	Reintegros de préstamos de fuera del sector público		30.000,00	30.000,00	11.514,61	11.514,61	0,00	
		830	Reintegros de préstamos de fuera del sector público a corto plazo.						
		831	Reintegros de préstamos de fuera del sector público a largo plazo.	30.000,00	30.000,00	11.514,61	11.514,61	0,00	
<input type="checkbox"/>	84	Devolución de depósitos y fianzas constituidos							
		840	Devolución de depósitos						
		841	Devolución de fianzas						
	85	Enajenación de acciones y participaciones del sector público.							
	86	Enajenación de acciones y participaciones fuera del sector público.							
<input type="checkbox"/>	87	Remanente de tesorería							
	870	Remanente de tesorería.							
		870.00	Para gastos generales						
		870.10	Para gastos con financiación afectada						

9 PASIVOS FINANCIEROS		0,00	0,00	0,00	0,00	0,00
<input type="checkbox"/>	90 Emisión de Deuda Pública en euros					
	900 Emisión de Deuda Pública en euros a corto plazo.					
	901 Emisión de Deuda Pública en euros a largo plazo.					
<input type="checkbox"/>	91 Préstamos recibidos en euros					
	910 Préstamos recibidos a corto plazo de entes del sector público.					
	911 Préstamos recibidos a largo plazo de entes del sector público.					
	912 Préstamos recibidos a corto plazo de entes de fuera del sector público.					
	913 Préstamos recibidos a largo plazo de entes de fuera del sector público.					
<input type="checkbox"/>	92 Emisión de Deuda Pública en moneda distinta del euro					
	920 Emisión de Deuda Pública en moneda distinta del euro a corto plazo.					
	921 Emisión de Deuda Pública en moneda distinta del euro a largo plazo.					
<input type="checkbox"/>	93 Préstamos recibidos en moneda distinta del euro					
	930 Préstamos recibidos en moneda distinta del euro a corto plazo.					
	931 Préstamos recibidos en moneda distinta del euro a largo plazo.					
<input type="checkbox"/>	94 Depósitos y fianzas recibidos					
	940 Depósitos recibidos					
	941 Fianzas recibidas					
TOTAL INGRESOS DE OPERACIONES DE CAPITAL Y FINANCIERAS		30.002,00	30.002,00	11.514,61	11.514,61	0,00

(1) Estimación Previsiones definitivas al final ejercicio - Presupuesto actualizado, incluyendo las modificaciones ya tramitadas y/o previstas tramitar hasta final de ejercicio.

(2) Datos de ejecución acumulados a final del trimestre vencido

Los totales coinciden con la Económica.

No olvide pulsar "Enviar" antes de abandonar el formulario

VOLVER

IMPRIMIR



Ejecuciones trimestrales de las Entidades Locales. Trimestre 4 - Ejercicio 2020

Entidad Local: **17-46-250-AV-013** **Palau Música, Congresos y Orquesta (PMCOV-OAMV)** (21544) v.1.1.14-

10.34.251.74

F.1.1.4 Desglose de Gastos corrientes

Comunicación ejecución trimestral correspondiente al 4º trimestre del ejercicio 2020

(Unidad: Euros)

No olvide pulsar "Enviar" antes de abandonar el formulario

VOLVER

IMPRIMIR

Los totales coinciden con la Económica.

Desglose de los gastos corrientes		Ejercicio Corriente				Ejercicios cerrados
		Créditos iniciales Presupuesto 2020	Estimación Créditos definitivos al final de ejercicio (1)	Obligaciones Reconocidas Netos (2)	Pagos Líquidos (2)	Pagos Líquidos (2)
1	GASTOS DE PERSONAL	9.824.675,89	9.443.145,59	9.279.793,27	9.279.793,27	0,00
<input type="checkbox"/>	10 Órganos de gobierno y personal directivo	76.223,06	76.223,06	82.175,10	82.175,10	0,00
	100 Retribuciones básicas y otras remuneraciones de los miembros de los órganos de gobierno					
	100.00 Retribuciones básicas					
	100.01 Otras remuneraciones					
	101 Retribuciones básicas y otras remuneraciones del personal directivo	76.223,06	76.223,06	82.175,10	82.175,10	0,00
	101.00 Retribuciones básicas	76.222,06	76.222,06	82.175,10	82.175,10	0,00

	101.01	Otras remuneraciones	1,00	1,00	0,00	0,00	0,00
	107	Contribuciones a planes y fondos de pensiones					
	107.00	De los miembros de los órganos de gobierno					
	107.01	Del personal directivo					
<input type="checkbox"/>	11	Personal eventual					
	110	Retribuciones básicas y otras remuneraciones de personal eventual					
	110.00	Retribuciones básicas					
	110.01	Retribuciones complementarias					
	110.02	Otras remuneraciones					
	117	Contribuciones a planes y fondos de pensiones					
<input type="checkbox"/>	12	Personal Funcionario	50.677,78	50.677,78	86.324,60	86.324,60	0,00
	120	Retribuciones básicas	20.426,46	20.426,46	30.887,44	30.887,44	0,00
	120.00	Sueldos del Grupo A1	15.618,78	15.618,78	23.711,08	23.711,08	0,00
	120.01	Sueldos del Grupo A2					
	120.02	Sueldos del Grupo B					
	120.03	Sueldos del Grupo C1					
	120.04	Sueldos del Grupo C2					
	120.05	Sueldos del Grupo E					
	120.06	Trienios	4.807,68	4.807,68	7.176,36	7.176,36	0,00
	120.09	Otras retribuciones básicas					
	121	Retribuciones complementarias	30.106,32	30.106,32	55.177,52	55.177,52	0,00
	121.00	Complemento de destino					
	121.01	Complemento específico					
	121.03	Otros complementos	30.106,32	30.106,32	55.177,52	55.177,52	0,00
	122	Retribuciones en especie					
	124	Retribuciones de funcionarios en prácticas					
	124.00	Sueldos del Grupo A1					
	124.01	Sueldos del Grupo A2					
	124.02	Sueldos del Grupo B					
	124.03	Sueldos del Grupo C1					
	124.04	Sueldos del Grupo C2					
	124.05	Sueldos del Grupo E					

		124.06	Trienios						
		124.09	Otras retribuciones básicas						
		127	Contribuciones a planes y fondos de pensiones	145,00	145,00	259,64	259,64	0,00	
	<input type="checkbox"/>	13	Personal Laboral	7.198.142,94	6.894.348,45	6.738.598,58	6.738.598,58	0,00	
		130	Laboral Fijo	7.111.492,88	6.873.348,45	6.720.073,38	6.720.073,38	0,00	
		130.00	Retribuciones básicas	2.349.569,91	2.274.694,23	2.301.216,40	2.301.216,40	0,00	
		130.01	Horas extraordinarias						
		130.02	Otras remuneraciones	4.761.922,97	4.598.654,22	4.418.856,98	4.418.856,98	0,00	
		131	Laboral temporal	66.650,06	1.000,00	0,00	0,00	0,00	
		132	Retribuciones en especie						
		137	Contribuciones a planes y fondos de pensiones	20.000,00	20.000,00	18.525,20	18.525,20	0,00	
	<input type="checkbox"/>	14	Otro personal	150.001,00	150.001,00	63.397,20	63.397,20	0,00	
		143	Otro personal	150.001,00	150.001,00	63.397,20	63.397,20	0,00	
		147	Contribuciones a planes y fondos de pensiones						
	<input type="checkbox"/>	15	Incentivos al rendimiento	219.426,30	219.426,30	234.283,45	234.283,45	0,00	
		150	Productividad	219.425,30	219.425,30	225.157,45	225.157,45	0,00	
		151	Gratificaciones	1,00	1,00	9.126,00	9.126,00	0,00	
		152	Otros incentivos al rendimiento						
		153	Complemento de dedicación especial						
	<input type="checkbox"/>	16	Cuotas, prestaciones y gastos sociales a cargo del empleador	2.130.204,81	2.052.469,00	2.075.014,34	2.075.014,34	0,00	
		160	Cuotas sociales	1.982.698,81	1.904.963,00	1.853.098,92	1.853.098,92	0,00	
		160.00	Seguridad Social	1.982.692,81	1.904.957,00	1.853.098,92	1.853.098,92	0,00	
		160.08	Asistencia médico-farmacéutica	6,00	6,00	0,00	0,00	0,00	
		160.09	Otras cuotas						
		161	Prestaciones sociales	6,00	6,00	32.000,00	32.000,00	0,00	
		161.03	Pensiones excepcionales						
		161.04	Indemnizaciones al personal laboral por jubilaciones anticipadas	6,00	6,00	32.000,00	32.000,00	0,00	
		161.05	Pensiones a cargo de la Entidad local						
		161.07	Asistencia médico-farmacéutica a pensionistas						
		162	Gastos sociales del personal	147.500,00	147.500,00	189.915,42	189.915,42	0,00	
		162.00	Formación y perfeccionamiento del personal						
		162.01	Economatós y comedores						

		162.02	Transporte de personal						
		162.04	Acción social	17.500,00	17.500,00	53.521,01	53.521,01	0,00	
		162.05	Seguros						
		162.09	Otros gastos sociales	130.000,00	130.000,00	136.394,41	136.394,41	0,00	
		164	Complemento familiar						
2	GASTOS EN BIENES CORRIENTES Y SERVICIOS			3.675.414,11	4.116.969,94	3.176.098,56	2.823.742,05	182.485,80	
<input type="checkbox"/>	20 Arrendamientos y cánones			115.590,48	115.590,48	109.764,20	101.060,87	7.668,22	
		200	Arrendamientos de terrenos y bienes naturales						
		202	Arrendamientos de edificios y otras construcciones						
		203	Arrendamientos de maquinaria, instalaciones y utillaje	35.000,00	35.000,00	47.897,53	40.268,12	2.832,66	
		204	Arrendamientos de material de transporte	15.000,00	15.000,00	2.783,00	2.783,00	0,00	
		205	Arrendamientos de mobiliario y enseres						
		206	Arrendamientos de equipos para procesos de información	590,48	590,48	1.606,88	1.606,88	590,48	
		208	Arrendamientos de otro inmovilizado material	45.000,00	45.000,00	43.599,38	43.210,12	1.420,14	
		209	Cánones	20.000,00	20.000,00	13.877,41	13.192,75	2.824,94	
<input type="checkbox"/>	21 Reparaciones, mantenimiento y conservación			19.101,00	22.101,00	65.130,24	30.960,72	8.301,25	
		210	Infraestructuras y bienes naturales						
		212	Edificios y otras construcciones	1,00	1,00	20.053,49	3.690,50	0,00	
		213	Maquinaria, instalaciones técnicas y utillaje	10.000,00	10.000,00	31.948,10	17.276,68	5.341,59	
		214	Elementos de transporte	100,00	100,00	147,08	147,08	0,00	
		215	Mobiliario	500,00	3.500,00	0,00	0,00	0,00	
		216	Equipos para procesos de información	500,00	500,00	1.996,50	1.996,50	0,00	
		219	Otro inmovilizado material	8.000,00	8.000,00	10.985,07	7.849,96	2.959,66	
<input type="checkbox"/>	22 Material, suministros y otros			3.536.272,63	3.974.828,46	2.992.954,12	2.683.635,68	166.516,33	
		220	Material de oficina	21.927,90	21.927,90	19.242,78	18.312,37	1.764,17	
		220.00	Ordinario no inventariable	16.927,90	16.927,90	14.734,81	14.215,80	1.764,17	
		220.01	Prensa, revistas, libros y otras publicaciones	4.000,00	4.000,00	2.959,17	2.959,17	0,00	
		220.02	Material informático no inventariable	1.000,00	1.000,00	1.548,80	1.137,40	0,00	
		221	Suministros	106.074,40	111.082,40	141.024,84	91.983,59	11.059,46	
		221.00	Energía eléctrica						
		221.01	Agua						

	221.02	Gas						
	221.03	Combustibles y carburantes						
	221.04	Vestuario	3.000,00	3.000,00	15.996,24	91,00	0,00	
	221.05	Productos alimenticios						
	221.06	Productos farmacéuticos y material sanitario						
	221.10	Productos de limpieza y aseo	300,00	300,00	18.912,32	18.912,32	287,79	
	221.11	Suministros de repuestos de maquinaria, utillaje y elementos de transporte	10.000,00	10.000,00	9.250,82	8.593,75	1.645,32	
	221.12	Suministros de material electrónico, eléctrico y de telecomunicaciones	4.000,00	4.000,00	2.460,03	1.403,47	4.124,22	
	221.13	Manutención de animales						
	221.99	Otros suministros	88.774,40	93.782,40	94.405,43	62.983,05	5.002,13	
	222	Comunicaciones	7.000,00	7.000,00	13.659,19	12.495,88	219,59	
	222.00	Servicios de Telecomunicaciones	7.000,00	7.000,00	13.659,19	12.495,88	219,59	
	222.01	Postales						
	222.02	Telegráficas						
	222.03	Informáticas						
	222.99	Otros gastos en comunicaciones						
	223	Transportes	10.000,00	10.000,00	7.416,32	7.416,32	1.905,75	
	224	Primas de seguros	20.000,00	20.000,00	23.852,54	22.769,24	1.824,21	
	225	Tributos	50,00	50,00	0,00	0,00	0,00	
	225.00	Tributos estatales	50,00	50,00	0,00	0,00	0,00	
	225.01	Tributos de las Comunidades Autónomas						
	225.02	Tributos de las Entidades locales						
	226	Gastos diversos	834.000,00	958.999,99	703.097,88	534.766,44	70.005,73	
	226.01	Atenciones protocolarias y representativas	3.000,00	3.000,00	1.421,88	1.421,88	0,00	
	226.02	Publicidad y propaganda	800.000,00	800.000,00	547.409,90	407.189,25	60.690,85	
	226.03	Publicación en Diarios Oficiales	1.000,00	1.000,00	383,92	383,92	0,00	
	226.04	Jurídicos, contenciosos						
	226.06	Reuniones, conferencias y cursos						
	226.07	Oposiciones y pruebas selectivas						
	226.09	Actividades culturales y deportivas						
	226.99	Otros gastos diversos	30.000,00	154.999,99	153.882,18	125.771,39	9.314,88	
	227	Trabajos realizados por otras empresas y profesionales	2.537.220,33	2.845.768,17	2.084.660,57	1.995.891,84	79.737,42	

		227.00	Limpieza y aseo						
		227.01	Seguridad	527.934,81	527.934,81	426.619,84	389.637,69	50.468,42	
		227.02	Valoraciones y peritajes						
		227.04	Custodia, depósito y almacenaje						
		227.05	Procesos electorales						
		227.06	Estudios y trabajos técnicos						
		227.08	Servicios de recaudación a favor de la entidad						
		227.99	Otros trabajos realizados por otras empresas y profesionales	2.009.285,52	2.317.833,36	1.658.040,73	1.606.254,15	29.269,00	
	<input type="checkbox"/>	23	Indemnizaciones por razón del servicio	4.450,00	4.450,00	8.250,00	8.084,78	0,00	
		230	Dietas	600,00	600,00	3.116,70	3.116,70	0,00	
		230.00	De los miembros de los órganos de gobierno	50,00	50,00	0,00	0,00	0,00	
		230.10	Del personal directivo	50,00	50,00	207,70	207,70	0,00	
		230.20	Del personal no directivo	500,00	500,00	2.909,00	2.909,00	0,00	
		231	Locomoción	850,00	850,00	2.202,82	2.202,82	0,00	
		231.00	De los miembros de los órganos de gobierno	50,00	50,00	47,50	47,50	0,00	
		231.10	Del personal directivo	300,00	300,00	170,20	170,20	0,00	
		231.20	Del personal no directivo	500,00	500,00	1.985,12	1.985,12	0,00	
		233	Otras indemnizaciones	3.000,00	3.000,00	2.930,48	2.765,26	0,00	
	<input type="checkbox"/>	24	Gastos de publicaciones						
		240	Gastos de edición y distribución						
		25	Trabajos realizados por administraciones públicas y otras entidades públicas						
		26	Trabajos realizados por Instituciones sin fines de lucro						
		3	GASTOS FINANCIEROS	3,00	3,00	0,00	0,00	0,00	
	<input type="checkbox"/>	30	De Deuda Pública en euros						
		300	Intereses						
		301	Gastos de emisión, modificación y cancelación						
		309	Otros gastos financieros de Deuda Pública						
	<input type="checkbox"/>	31	De préstamos y otras operaciones financieras en euros	1,00	1,00	0,00	0,00	0,00	
		310	Intereses	1,00	1,00	0,00	0,00	0,00	
		311	Gastos de formalización, modificación y cancelación						
		319	Otros gastos financieros de préstamos y otras operaciones financieras en euros						

<input type="checkbox"/>	32 De Deuda Pública en moneda distinta del euro					
	320 Intereses					
	321 Gastos de emisión, modificación y cancelación					
	322 Diferencias de cambio					
	329 Otros gastos financieros de Deuda Pública en moneda distinta del euro					
<input type="checkbox"/>	33 De préstamos y otras operaciones financieras en moneda distinta del euro					
	330 Intereses					
	331 Gastos de formalización, modificación y cancelación					
	332 Diferencias de cambio					
	339 Otros gastos financieros de préstamos y otras operaciones financieras en moneda distinta del euro					
<input type="checkbox"/>	34 De depósitos, fianzas y otros					
	340 Intereses de depósitos					
	341 Intereses de fianzas					
<input type="checkbox"/>	35 Intereses de demora y otros gastos financieros	2,00	2,00	0,00	0,00	0,00
	352 Intereses de demora	1,00	1,00	0,00	0,00	0,00
	353 Operaciones de intercambio financiero					
	357 Ejecución de avales					
	358 Intereses por operaciones de arrendamiento financiero (leasing)					
	359 Otros gastos financieros	1,00	1,00	0,00	0,00	0,00
4	TRANSFERENCIAS CORRIENTES	125.006,00	7,00	0,00	0,00	0,00
	40 A la Administración General de la Entidad Local	1,00	1,00	0,00	0,00	0,00
	41 A Organismos Autónomos de la Entidad Local	1,00	1,00	0,00	0,00	0,00
<input type="checkbox"/>	42 A la Administración del Estado					
	420 A la Administración General del Estado					
	421 A Organismos Autónomos y agencias del Estado					
	421.00 Al Servicio Público de Empleo Estatal					
	421.10 A otros organismos autónomos					
	422 A Fundaciones estatales					
	423 A sociedades mercantiles estatales, entidades públicas empresariales y otros organismos públicos					
	423.00 Subvenciones para fomento del empleo					
	423.10 Subvenciones para bonificación de intereses y					

		primas de seguros						
	423.20	Subvenciones para reducir el precio a pagar por los consumidores						
	423.90	Otras subvenciones a sociedades mercantiles estatales, entidades públicas empresariales y otros organismos públicos						
	43	A la Seguridad Social						
<input type="checkbox"/>	44	A entes públicos y sociedades mercantiles de la Entidad Local						
	440	Subvenciones para fomento del empleo						
	441	Subvenciones para bonificación de intereses y primas de seguros						
	442	Subvenciones para reducir el precio a pagar por los consumidores						
	449	Otras subvenciones a entes públicos y sociedades mercantiles de la Entidad Local						
<input type="checkbox"/>	45	A Comunidades Autónomas	125.000,00	1,00	0,00	0,00	0,00	0,00
	450	A la Administración General de las Comunidades Autónomas						
	451	A Organismos Autónomos y agencias de las Comunidades Autónomas						
	452	A fundaciones de las Comunidades Autónomas	125.000,00	1,00	0,00	0,00	0,00	0,00
	453	A sociedades mercantiles, entidades públicas empresariales y otros organismos públicos dependientes de las Comunidades Autónomas						
	453.00	Subvenciones para fomento del empleo						
	453.10	Subvenciones para bonificación de intereses y primas de seguros						
	453.20	Subvenciones para reducir el precio a pagar por los consumidores						
	453.90	Otras subvenciones a sociedades mercantiles, entidades públicas empresariales y otros organismos públicos dependientes de las Comunidades Autónomas						
<input type="checkbox"/>	46	A Entidades Locales	1,00	1,00	0,00	0,00	0,00	0,00
	461	A Diputaciones, Consejos o Cabildos insulares	1,00	1,00	0,00	0,00	0,00	0,00
	462	A Ayuntamientos						
	463	A Mancomunidades						
	464	A Áreas Metropolitanas						
	465	A Comarcas						
	466	A otras Entidades que agrupen municipios						
	467	A Consorcios						
	468	A Entidades Locales Menores						
	47	A Empresas privadas	1,00	1,00	0,00	0,00	0,00	0,00

[-]							
	470	Subvenciones para fomento del empleo					
	471	Subvenciones para bonificación de intereses y primas de seguros					
	472	Subvenciones para reducir el precio a pagar por los consumidores					
	479	Otras subvenciones a Empresas privadas	1,00	1,00	0,00	0,00	0,00
	48	A Familias e Instituciones sin fines de lucro	2,00	2,00	0,00	0,00	0,00
	49	Al exterior					
	5	FONDO DE CONTINGENCIA Y OTROS IMPREVISTOS	0,00	0,00	0,00	0,00	0,00
[-]	50	Dotación al Fondo de Contingencia de ejecución presupuestaria					
	500	Fondo de Contingencia Art. 31 de la Ley Organica 2/2012, de Estabilidad Presupuestaria y Sostenibilidad Financiera					
	501	Otros imprevistos					
	TOTAL GASTOS DE OPERACIONES CORRIENTES		13.625.099,00	13.560.125,53	12.455.891,83	12.103.535,32	182.485,80

(1) Estimación Creditos definitivos al final ejercicio - Presupuesto actualizado, incluyendo las modificaciones ya tramitadas y/o previstas tramitar hasta final de ejercicio.

(2) Datos de ejecución acumulados a final del trimestre vencido

Los totales coinciden con la Económica.

No olvide pulsar "Enviar" antes de abandonar el formulario

VOLVER

IMPRIMIR



Ejecuciones trimestrales de las Entidades Locales. Trimestre 4 - Ejercicio 2020

Entidad Local: **17-46-250-AV-013** **Palau Música, Congresos y Orquesta (PMCOV-OAMV)** (21544) v.1.1.14-

10.34.251.74

F.1.1.5 Desglose de Operaciones de capital y financieras

Comunicación ejecución trimestral correspondiente al 4º trimestre del ejercicio 2020

(Unidad: Euros)

No olvide pulsar "Enviar" antes de abandonar el formulario

VOLVER

IMPRIMIR

Los totales coinciden con la Económica.

Desglose de los gastos de operaciones de capital y financieras		Ejercicio Corriente				Ejercicios cerrados
		Créditos iniciales Presupuesto 2020	Estimación Créditos definitivos al final de ejercicio (1)	Obligaciones Reconocidas Netas (2)	Pagos Líquidos (2)	Pagos Líquidos (2)
6	INVERSIONES REALES	7,00	64.981,46	63.332,30	10.019,97	127.000,00
<input type="checkbox"/>	60 Inversión nueva en infraestructuras y bienes destinados al uso general					
	600 Inversiones en terrenos					
	609 Otras inversiones nuevas en infraestructuras y bienes destinados al uso general					
<input type="checkbox"/>	61 Inversiones de reposición de infraestructuras y bienes destinados al uso general					
	610 Inversiones en terrenos					
	619 Otras inversiones de reposición en infraestructuras y bienes destinados al uso general					

<input type="checkbox"/>	62	Inversión nueva asociada al funcionamiento operativo de los servicios	3,00	38.066,12	36.420,96	10.019,97	0,00
	621	Terrenos y bienes naturales					
	622	Edificios y otras construcciones					
	623	Maquinaria, instalaciones técnicas y utillaje	1,00	1,00	0,00	0,00	0,00
	624	Elementos de transporte					
	625	Mobiliario	1,00	35.988,97	30.171,31	10.019,97	0,00
	626	Equipos para procesos de información	1,00	2.076,15	6.249,65	0,00	0,00
	627	Proyectos complejos					
	629	Otras inversiones nuevas asociadas al funcionamiento operativo de los servicios					
<input type="checkbox"/>	63	Inversión de reposición asociada al funcionamiento operativo de los servicios	4,00	26.915,34	26.911,34	0,00	127.000,00
	631	Terrenos y bienes naturales					
	632	Edificios y otras construcciones	1,00	26.912,34	26.911,34	0,00	0,00
	633	Maquinaria, instalaciones técnicas y utillaje	1,00	1,00	0,00	0,00	127.000,00
	634	Elementos de transporte					
	635	Mobiliario	1,00	1,00	0,00	0,00	0,00
	636	Equipos para procesos de información					
	637	Proyectos complejos					
	639	Otras inversiones de reposición asociadas al funcionamiento operativo de los servicios	1,00	1,00	0,00	0,00	0,00
<input type="checkbox"/>	64	Gastos en inversiones de carácter inmaterial					
	640	Gastos en inversiones de carácter inmaterial					
	641	Gastos en aplicaciones informáticas					
	648	Cuotas netas de intereses por operaciones de arrendamiento financiero (leasing)					
<input type="checkbox"/>	65	Inversiones gestionadas para otros entes públicos					
	650	Gastos en inversiones gestionadas para otros entes públicos					
<input type="checkbox"/>	68	Gastos en inversiones de bienes patrimoniales					
	681	Terrenos y bienes naturales					
	682	Edificios y otras construcciones					
	689	Otros gastos en inversiones de bienes patrimoniales					
<input type="checkbox"/>	69	Inversiones en bienes comunales					
	690	Terrenos y bienes naturales					
	692	Inversión en infraestructuras					

7	TRANSFERENCIAS DE CAPITAL							
				0,00	0,00	0,00	0,00	0,00
	70	A la Administración General de la Entidad Local						
	71	A Organismos Autónomos de la Entidad Local						
	<input type="checkbox"/>	72	A la Administración del Estado					
		720	A la Administración General del Estado					
		721	A Organismos Autónomos y agencias					
		721.00	Al Servicio Público de Empleo Estatal					
		721.09	A otros organismos autónomos					
		722	A fundaciones estatales					
		723	A sociedades mercantiles estatales, entidades públicas empresariales y otros organismos públicos					
	73	A la Seguridad Social						
	74	A entes públicos y sociedades mercantiles de la Entidad local						
	<input type="checkbox"/>	75	A Comunidades Autónomas					
		750	A la Administración General de las Comunidades Autónomas					
		751	A Organismos Autónomos y agencias de las Comunidades Autónomas					
		752	A fundaciones de las Comunidades Autónomas					
		753	A sociedades mercantiles, entidades públicas empresariales y otros organismos públicos dependientes de las Comunidades Autónomas					
	<input type="checkbox"/>	76	A Entidades Locales					
		761	A Diputaciones, Consejos o Cabildos					
		762	A Ayuntamientos					
		763	A Mancomunidades					
		764	A Áreas Metropolitanas					
		765	A Comarcas					
		766	A Entidades que agrupen Municipios					
		767	A Consorcios					
		768	A Entidades Locales Menores					
	77	A empresas privadas						
	78	A familias e instituciones sin fines de lucro						
	79	Al exterior						

8	ACTIVOS FINANCIEROS		30.000,00	30.000,00	8.185,84	8.185,84	0,00
<input type="checkbox"/>	80 Adquisición de deuda del sector público						
	800 Adquisición de deuda del sector público a corto plazo						
	800.00	Al Estado					
	800.10	A Comunidades Autónomas					
	800.20	A Entidades locales					
	800.90	A otros subsectores					
	801 Adquisición de deuda del sector público a largo plazo						
	801.00	Al Estado					
	801.10	A Comunidades Autónomas					
	801.20	A Entidades locales					
	801.90	A otros subsectores					
<input type="checkbox"/>	81 Adquisición de Obligaciones y Bonos fuera del sector público						
	810	Adquisición de obligaciones y bonos fuera del sector público a corto plazo. Desarrollo por sectores.					
	811	Adquisición de obligaciones y bonos fuera del sector público a largo plazo. Desarrollo por sectores.					
<input type="checkbox"/>	82 Concesión préstamos al sector público						
	820 Préstamos a corto plazo						
	820.00	Al Estado					
	820.10	A Comunidades Autónomas					
	820.20	A Entidades locales					
	820.90	A otros subsectores					
	821 Préstamos a largo plazo						
	821.00	Al Estado					
	821.10	A Comunidades Autónomas					
	821.20	A Entidades locales					
	821.90	A otros subsectores					
<input type="checkbox"/>	83 Concesión de préstamos fuera del sector público		30.000,00	30.000,00	8.185,84	8.185,84	0,00
	830	Préstamos a corto plazo. Desarrollo por sectores.					
	831	Préstamos a largo plazo. Desarrollo por sectores.	30.000,00	30.000,00	8.185,84	8.185,84	0,00
<input type="checkbox"/>	84 Constitución de depósitos y fianzas						
	840 Depósitos						

		840.00	A corto plazo					
		840.10	A largo plazo					
		841	Fianzas					
		841.00	A corto plazo					
		841.10	A largo plazo					
	<input type="checkbox"/>	85	Adquisición de acciones y participaciones del sector público					
		850	Adquisición de acciones y participaciones del sector público					
		850.10	Adquisición de acciones y participaciones para compensar pérdidas					
		850.20	Adquisición de acciones y participaciones para financiar inversiones no rentables					
		850.90	Resto de adquisiciones de acciones dentro del sector público					
	<input type="checkbox"/>	86	Adquisición de acciones y participaciones fuera del sector público					
		860	Adquisición de acciones y participaciones fuera del sector público					
		860.10	De empresas nacionales					
		860.20	De empresas de la Unión Europea					
		860.90	De otras empresas					
	<input type="checkbox"/>	87	Aportaciones patrimoniales					
		870	Aportaciones a fundaciones					
		871	Aportaciones a consorcios					
		872	Aportaciones a otros entes					
		872.10	Aportaciones para compensar pérdidas					
		872.20	Aportaciones para financiar inversiones no rentables					
		872.90	Resto de aportaciones					
		9	PASIVOS FINANCIEROS	0,00	0,00	0,00	0,00	0,00
	<input type="checkbox"/>	90	Amortización de Deuda Pública en euros					
		900	Amortización de Deuda Pública en euros a corto plazo					
		901	Amortización de Deuda Pública en euros a largo plazo					
	<input type="checkbox"/>	91	Amortización de préstamos y de operaciones en euros					
		910	Amortización de préstamos a corto plazo de entes del sector público					
		911	Amortización de préstamos a largo plazo de entes del sector público					
		912	Amortización de préstamos a corto plazo de entes de					

		fuera del sector Público					
	913	Amortización de préstamos a largo plazo de entes de fuera del sector público					
<input type="checkbox"/>	92	Amortización de Deuda Pública en moneda distinta del euro					
	920	Amortización de Deuda Pública en moneda distinta del euro a corto plazo					
	921	Amortización de Deuda Pública en moneda distinta del euro a largo plazo					
<input type="checkbox"/>	93	Amortización de préstamos en moneda distinta del euro					
	930	Amortización de préstamos en moneda distinta del euro a corto plazo					
	931	Amortización de préstamos en moneda distinta del euro a largo plazo					
<input type="checkbox"/>	94	Devolución de depósitos y fianzas					
	940	Devolución de depósitos					
	941	Devolución de fianzas					
TOTAL GASTOS DE OPERACIONES DE CAPITAL Y FINANCIERAS			30.007,00	94.981,46	71.518,14	18.205,81	127.000,00
(1) Estimación Creditos definitivos al final ejercicio - Presupuesto actualizado, incluyendo las modificaciones ya tramitadas y/o previstas tramitar hasta final de ejercicio.							
(2) Datos de ejecución acumulados a final del trimestre vencido							

Los totales coinciden con la Económica.

No olvide pulsar "Enviar" antes de abandonar el formulario

VOLVER

IMPRIMIR



Ejecuciones trimestrales de las Entidades Locales. Trimestre 4 - Ejercicio 2020

Entidad Local: **17-46-250-AV-013** **Palau Música, Congresos y Orquesta (PMCOV-OAMV)** (21544) v.1.1.14-

10.34.251.74

F.1.1.8 Remanente de Tesorería

Comunicación ejecución trimestral correspondiente al 4º trimestre del ejercicio 2020

(Unidad: Euros)

	CÓDIGO	Situación a final trimestre vencido	Confirm. importe cero (*)
1.(+) FONDOS LÍQUIDOS	R29t	325.286,91	
2.(+) TOTAL DERECHOS PENDIENTES DE COBRO	R09t	1.218.838,63	
(+) Del Presupuesto corriente	R01	1.176.972,20	
(+) De Presupuestos cerrados	R02	37.917,63	
(+) De Otras operaciones no presupuestarias	R04	3.948,80	
3.(-) TOTAL OBLIGACIONES PENDIENTES DE PAGO	R19t	881.252,98	
(+) Del Presupuesto corriente	R11	405.668,84	
(+) De Presupuestos cerrados	R12	0,00	
(+) De Operaciones no presupuestarias	R15	475.584,14	
4.(+) PARTIDAS PENDIENTES DE APLICACIÓN	R89t	257,45	

(-) Cobros realizados pendientes de aplicación definitiva	R06	<input type="text" value="0,00"/>	
(+) Pagos realizados pendientes de aplicación definitiva	R16	<input type="text" value="257,45"/>	
I. REMANENTE DE TESORERÍA TOTAL (1+2-3+4)	R39t	<input type="text" value="663.130,01"/>	
II. Saldos de dudoso cobro	R41	<input type="text" value="12.403,33"/>	<input type="checkbox"/>
III. Exceso de financiación afectada	R42	<input type="text" value="0,00"/>	<input checked="" type="checkbox"/>
IV. REMANENTE DE TESORERÍA PARA GASTOS GENERALES (I-II-III)	R49t	<input type="text" value="650.726,68"/>	
V. Saldo de obligaciones pendientes de aplicar al Presupuesto a final de período (1)	R59t	<input type="text" value="0,00"/>	<input checked="" type="checkbox"/>
VI. Saldo de acreedores por devolución de ingresos a final de periodo	R69t	<input type="text" value="0,00"/>	<input checked="" type="checkbox"/>
VII. REMANENTE DE TESORERÍA PARA GASTOS GENERALES AJUSTADO(IV-V-VI)	R79t	<input type="text" value="650.726,68"/>	

(*) Si el importe a reflejar es cero, marcar en este campo para confirmar.

(1) Este importe se corresponde con el saldo de la cuenta 4131 "Acreedores por operaciones devengadas" introducida por la Orden HAC/1364/2018, de 12 de diciembre, por la que se modifican los planes de cuentas locales anexos a las instrucciones de los modelos normal y simplificado de contabilidad local. En el caso de que no se realice la subdivisión de la cuenta 413 "Acreedores por operaciones devengadas" entre la 4130 y 4131 en este apartado sólo se contabilizará la parte de la cuenta 413 que equivale a la 4131.

No olvide pulsar "Enviar" antes de abandonar el formulario





Ejecuciones trimestrales de las Entidades Locales. Trimestre 4 - Ejercicio 2020

Entidad Local: **17-46-250-AV-013** **Palau Música, Congresos y Orquesta (PMCOV-OAMV)** (21544) v.1.1.14-

10.34.251.74

F.1.1.9 Calendario y Presupuesto de Tesoreria

En este formulario los datos se envían automáticamente.

VOLVER

IMPRIMIR

(Importes en EUROS)

CONCEPTO	RECAUDACION/PAGOS REALES		
	RECAUDACIÓN/PAGOS ACUMULADA HASTA EL 31/12/2020		
	CORRIENTE	CERRADOS	TOTAL (1)
Fondos líquidos al inicio del periodo (1)			987.517,38
Cobros presupuestarios	11.992.560,45	3.570,00	11.996.130,45
1. Impuestos directos	0,00	0,00	0,00
2. Impuestos indirectos	0,00	0,00	0,00
3. Tasas y otros ingresos	411.472,84	2.070,00	413.542,84
4. Transferencias corrientes	11.569.573,00	1.500,00	11.571.073,00
5. Ingresos patrimoniales	0,00	0,00	0,00
6. Enajenación de inversiones reales	0,00	0,00	0,00
7. Transferencias de capital	0,00	0,00	0,00
8. Activos financieros	11.514,61	0,00	11.514,61
9. Pasivos financieros	0,00	0,00	0,00
Cobros no presupuestarios	118.828,81	0,00	118.828,81
Cobros realizados pendientes de aplicación definitiva	0,00	0,00	0,00
Pagos Presupuestarios	12.121.741,13	309.485,80	12.431.226,93
1. Gastos de personal	9.279.793,27	0,00	9.279.793,27
2. Gastos en bienes corrientes y servicios	2.823.742,05	182.485,80	3.006.227,85
3. Gastos financieros	0,00	0,00	0,00
4. Transferencias corrientes	0,00	0,00	0,00

5. Fondo de contingencia y Otros imprevistos	0,00	0,00	0,00
6. Inversiones reales	10.019,97	127.000,00	137.019,97
7. Transferencias de capital	0,00	0,00	0,00
8. Activos financieros	8.185,84	0,00	8.185,84
9. Pasivos financieros	0,00	0,00	0,00
Pagos no presupuestarios	345.705,35	0,00	345.705,35
Pagos realizados pendientes de aplicación definitiva	257,45	0,00	257,45
Fondos líquidos al final del periodo			325.286,91

OBSERVACIONES

(1) En el concepto "Fondos líquidos al inicio del periodo" se reflejará el importe existente al comienzo del ejercicio 2020 (a 01-01-2020).

En este formulario los datos se envían automáticamente.

[VOLVER](#)
[IMPRIMIR](#)



Ejecuciones trimestrales de las Entidades Locales. Trimestre 4 - Ejercicio 2020

Entidad Local: **17-46-250-AV-013** **Palau Música, Congresos y Orquesta (PMCOV-OAMV)** (21544) v.1.1.14-

10.34.251.74

F1.1.10 - Resumen de Estado de ejecución del presupuesto

(Importes en EUROS)

Los datos se envían automáticamente

VOLVER

IMPRIMIR

INGRESOS	DERECHOS PENDIENTES DE COBRO A 31/12/2019 (EJERCICIOS CERRADOS)	DERECHOS RECONOCIDOS NETOS HASTA EL FIN DEL AÑO (ACUMULADO)	RECAUDACIÓN LÍQUIDA DEL EJERCICIO CORRIENTE HASTA EL FINAL DEL TRIMESTRE (ACDA)	RECAUDACIÓN LÍQUIDA DEL EJERCICIOS CERRADOS HASTA EL FINAL DEL TRIMESTRE (ACDO)	DERECHOS PENDIENTES DE COBRO AL 31/12/2020		
					DE EJERCICIOS CERRADOS	DE EJERCICIOS CORRIENTES	TOTAL
Total Ingresos	42.687,63	13.169.532,65	11.992.560,45	3.570,00	37.917,63	1.176.972,20	1.214.889,83
1 Impuestos directos	0,00	0,00	0,00	0,00	0,00	0,00	0,00
2 Impuestos indirectos	0,00	0,00	0,00	0,00	0,00	0,00	0,00
3 Tasas y otros ingresos	39.987,63	450.847,04	411.472,84	2.070,00	37.917,63	39.374,20	77.291,83
4 Transferencias corrientes	1.500,00	12.707.171,00	11.569.573,00	1.500,00	0,00	1.137.598,00	1.137.598,00
5 Ingresos patrimoniales	0,00	0,00	0,00	0,00	0,00	0,00	0,00
6 Enajenación de inversiones reales	0,00	0,00	0,00	0,00	0,00	0,00	0,00
7 Transferencias de capital	0,00	0,00	0,00	0,00	0,00	0,00	0,00
8 Activos financieros	0,00	11.514,61	11.514,61	0,00	0,00	0,00	0,00
9 Pasivos financieros	0,00	0,00	0,00	0,00	0,00	0,00	0,00

CONCEPTO	A 31/12/2019	A 31/12/2020
Derechos pendientes de cobro no presupuestarios	3.948,80	3.948,80
Cobros realizados pendientes de aplicación definitiva	0,00	0,00

GASTOS	OBLIGACIONES PENDIENTES DE PAGO A 31/12/2019 (CERRADOS)	OBLIGACIONES RECONOCIDAS NETAS HASTA EL FIN DEL AÑO (ACUMULADO)	PAGOS LÍQUIDOS DEL EJERCICIO CORRIENTE			PAGOS LÍQUIDOS DE EJERCICIOS CERRADOS	OBLIGACIONES PENDIENTES DE PAGO AL 31/12/2020						
			No INCLUIDOS EN CÁLCULOS PERIODO MEDIO PAGO PROVEE.	INCLUIDOS EN CÁLCULOS PERIODO MEDIO PAGO PROVEE.	TOTAL		DE EJERCICIOS CERRADOS			DE EJERCICIOS CORRIENTES		TOTAL	
							No INCLUIDOS EN CÁLCULOS PERIODO MEDIO PAGO PROVEE.	INCLUIDOS EN CÁLCULOS PERIODO MEDIO PAGO PROVEE.	TOTAL	No INCLUIDOS EN CÁLCULOS PERIODO MEDIO PAGO PROVEE.	INCLUIDOS EN CÁLCULOS PERIODO MEDIO PAGO PROVEE.		TOTAL
Total Gastos	353.045,80	12.527.409,97	9.287.979,11	2.833.762,02	12.121.741,13	309.485,80	0,00	0,00	0,00	0,00	405.668,84	405.668,84	405.668,84
1 Gastos de personal	0,00	9.279.793,27	9.279.793,27	0,00	9.279.793,27	0,00	0,00	0,00	0,00	0,00	0,00	0,00	0,00
2 Gastos en bienes corrientes y servicios	182.485,80	3.176.098,56	0,00	2.823.742,05	2.823.742,05	182.485,80	0,00	0,00	0,00	0,00	352.356,51	352.356,51	352.356,51
3 Gastos financieros	0,00	0,00	0,00	0,00	0,00	0,00	0,00	0,00	0,00	0,00	0,00	0,00	0,00
4 Transferencias corrientes	0,00	0,00	0,00	0,00	0,00	0,00	0,00	0,00	0,00	0,00	0,00	0,00	0,00
5 Fondo de contingencia y Otros imprevistos	0,00	0,00	0,00	0,00	0,00	0,00	0,00	0,00	0,00	0,00	0,00	0,00	0,00
6 Inversiones reales	127.000,00	63.332,30	0,00	10.019,97	10.019,97	127.000,00	0,00	0,00	0,00	0,00	53.312,33	53.312,33	53.312,33
7 Transferencias de capital	0,00	0,00	0,00	0,00	0,00	0,00	0,00	0,00	0,00	0,00	0,00	0,00	0,00
8 Activos financieros	0,00	8.185,84	8.185,84	0,00	8.185,84	0,00	0,00	0,00	0,00	0,00	0,00	0,00	0,00
9 Pasivos financieros	0,00	0,00	0,00	0,00	0,00	0,00	0,00	0,00	0,00	0,00	0,00	0,00	0,00

CONCEPTO	A 31/12/2019	A 31/12/2020
Obligaciones pendientes de pago no presupuestarias	486.220,82	475.584,14
Pagos realizados pendientes de aplicación definitiva	46,35	257,45
Saldo de obligaciones pendientes de aplicar al Presupuesto	0,00	0,00

Saldo de acreedores por devolución de ingresos a final de periodo	0,00	0,00
Saldos de dudoso cobro	2.923,92	12.403,33
Exceso de financiación afectada	0,00	0,00
RT gastos generales	192.009,62	650.726,68
RT gastos generales ajustado	192.009,62	650.726,68
Saldos de dudoso cobro/Derechos pendientes de cobro	0,06	0,01
Saldo de obligaciones pendientes de aplicar al Presupuesto/Obligaciones reconocidas netas	0,00	0,00

Los datos se envían automáticamente

VOLVER

IMPRIMIR



Ejecuciones trimestrales de las Entidades Locales. Trimestre 4 - Ejercicio 2020

Entidad Local: **17-46-250-AV-013** **Palau Música, Congresos y Orquesta (PMCOV-OAMV)** (21544) v.1.1.14-

10.34.251.74

F1.1.12 - Dotación de plantillas y retribuciones

VOLVER

IMPRIMIR

Se cumplimentará un cuadro para cada uno de los sectores de actividad de la Entidad

Sectores a considerar (X = con datos)

- X - Administracion General de la Entidad Local y resto de sectores
- Policía Local (personal que presta servicios en la Policía Local)
- Sector Asistencia social y de dependencia
- Sector Sanitario (personal que presta servicio en las Instituciones del Servicio Nacional de Salud)
- Educativo Universitario (personal que presta servicio en las Universidades)
- Educativo no universitario (personal que presta servicio en centros de la docencia no universitaria)
- Administracion de Justicia (personal que presta servicio en juzgados y tribunales)

Datos de Plantillas y retribuciones de un determinado sector

Administracion General de la Entidad Local y resto de sectores ▼

Número total de efectivos

Importe total de Gastos

Modelo para cada sector de actividad

(importe en EUROS)

GRUPO DE PERSONAL	DOTACIÓN DE PLANTILLAS A FIN DE TRIMESTRE VENCIDO	OBLIGACIONES RECONOCIDAS A FIN DE TRIMESTRE VENCIDO (ARTÍCULOS: 10,11,12,13,14,15)					ASISTENCIAS A ÓRGANOS DE GOBIERNO (CAPÍTULO 2)
		BASICAS	COMPLEMENTARIAS	INCENTIVOS AL RENDIMIENTO	PLANES DE PENSIONES	TOTAL RETRIBUCIONES	

Titulares de los Organos de Gobierno	0	0,00	0,00	0,00	0,00	0,00	0,00
Personal Directivo	1	82.175,10	0,00	0,00	0,00	82.175,10	0,00
Personal eventual	0	0,00	0,00	0,00	0,00	0,00	0,00
Funcionarios de carrera	2	30.887,44	59.326,48	0,00	259,64	90.473,56	0,00
Funcionarios interinos	0	0,00	0,00	0,00	0,00	0,00	0,00
Funcionarios en prácticas	0	0,00	0,00	0,00	0,00	0,00	0,00
Laboral fijo	144	2.484.816,40	4.235.256,98	230.134,49	18.525,20	6.968.733,07	0,00
Laboral temporal	0	0,00	0,00	0,00	0,00	0,00	0,00
Otro personal	57	63.397,20	0,00	0,00	0,00	63.397,20	0,00
Total	204	2.661.276,14	4.294.583,46	230.134,49	18.784,84	7.204.778,93	0,00

Gastos Comunes sin distribuir por tipos de personal

RETRIBUCIÓN (ARTÍCULO 16)	OBLIGACIONES RECONOCIDAS NETAS A FIN DE TRIMESTRE VENCIDO
Acción social	221.915,42
Seguridad Social	1.853.098,92
Resto del artículo 16 = Resto de Cuotas, prestaciones y gastos sociales a cargo del empleador	0,00
Total gastos comunes	2.075.014,34

OBSERVACIONES

VOLVER

IMPRIMIR



Ejecuciones trimestrales de las Entidades Locales. Trimestre 4 - Ejercicio 2020

Entidad Local: **17-46-250-AV-013**

Palau Música, Congresos y Orquesta (PMCOV-OAMV)

(21544) v.1.1.14-

10.34.251.74

F1.1.B1 Ajustes contemplados en el Informe de Evaluación para relacionar el saldo resultante de Ingresos y Gastos previsto a final de ejercicio con la capacidad o necesidad de financiación calculada conforme a las normas del Sistema Europeo de Cuentas.

VOLVER

IMPRIMIR

Importes en euros.

Identificador	Concepto: Estimación del Resultado operaciones no financieras del ejercicio (Cap 1 a 7 de Ingresos - Cap 1 a 7 de Gastos) a final del ejercicio	Importe Ajuste aplicado al saldo presupuestario inicial 2020 (+/-)	Estimación de los ajustes a aplicar a los importes de ingresos y gastos a final del ejercicio.	Observaciones
GR000	Ajuste por recaudacion ingresos Capitulo 1	0,00	0,00	
GR000b	Ajuste por recaudacion ingresos Capitulo 2	0,00	0,00	
GR000c	Ajuste por recaudacion ingresos Capitulo 3	0,00	0,00	
GR001	(+)Ajuste por liquidacion PTE - 2008	0,00	0,00	
GR002	(+)Ajuste por liquidacion PTE - 2009	0,00	0,00	
GR002b	(+/-) Ajuste por liquidación PTE de ejercicios distintos a 2008 y 2009	0,00	0,00	
GR006	Intereses	0,00	0,00	
GR006b	Diferencias de cambio	0,00	0,00	
GR015	(+/-) Ajuste por grado de ejecución del gasto	0,00	0,00	
GR009	Inversiones realizadas por Cuenta de la Corporación Local (2)	0,00	0,00	
GR004	Ingresos por Ventas de Acciones (privatizaciones)	0,00	0,00	
GR003	Dividendos y Participacion en beneficios	0,00	0,00	
GR016	Ingresos obtenidos del presupuesto de la Union Europea	0,00	0,00	
GR017	Operaciones de permuta financiera (SWAPS)	0,00	0,00	
GR018	Operaciones de reintegro y ejecucion de avales	0,00	0,00	
GR012	Aportaciones de Capital	0,00	0,00	
GR013	Asunción y cancelacion de deudas	0,00	0,00	
GR014	Gastos realizados en el ejercicio pendientes de aplicar a presupuesto (cuenta 413 según Orden	0,00	0,00	

	HAC/1364/2018)		
GR008	Adquisiciones con pago aplazado	0,00	0,00
GR008a	Arrendamiento financiero	0,00	0,00
GR008b	Contratos de asociacion publico privada (APPs)	0,00	0,00
GR010	Inversiones realizadas por la corporación local por cuenta de otra Administracion Publica (3)	0,00	0,00
GR019	Prestamos	0,00	0,00
GR020	Devoluciones de ingresos pendientes de aplicar a presupuesto	0,00	0,00
GR021	Consolidación de transferencias Con otras Administraciones Públicas	0,00	0,00
GR99	Otros (1)	0,00	-211,10
			Provisiones de fondos para anticipos de caja fija pdtes de justificación
Total	Total de ajustes a Presupuesto de la Entidad	0,00	-211,10

Importe del ajuste : cantidad con signo (+) incrementa el saldo presupuestario (incrementa la capacidad de financiacion) (-) disminuye el saldo presupuestario (disminuye la capacidad de financiacion).

- (1) Si se incluye este ajuste, en "Observaciones", se hara una breve explicacion del contenido de este ajuste.
 (2) Ajuste por inversiones realizadas por una entidad no integrada en la Corporacion Local para la entidad local.
 (3) Ajuste por inversiones realizadas por la entidad para una entidad no perteneciente a la Corporacion Local.






Ejecuciones trimestrales de las Entidades Locales. Trimestre 4 - Ejercicio 2020

Entidad Local: **17-46-250-AV-013**

Palau Música, Congresos y Orquesta (PMCOV-OAMV)

(21544) v.1.1.14-

10.34.251.74

Anexo B2: Información para la aplicación de la regla del Gasto

VOLVER

IMPRIMIR

Importes en euros.

Concepto	Liquidación Ejercicio 2019 firmada	Liquidación Ejercicio 2019	Presupuesto inicial 2020	Estimación Liquidación 2020	Observaciones
Suma de los capítulos 1 a 7 de gastos (1)	15.773.409,93	15.773.409,93	0,00	12.519.224,13	
AJUSTES Calculo empleos no financieros según el SEC	-1.208,71	-1.208,71	0,00	211,10	
(-) Enajenación de terrenos y demás inversiones reales	0,00	0,00	0,00	0,00	
(+/-) Inversiones realizadas por cuenta de la Corporación Local (5)	0,00	0,00	0,00	0,00	
(+/-) Ejecución de Avales	0,00	0,00	0,00	0,00	
(+) Aportaciones de capital	0,00	0,00	0,00	0,00	
(+/-) Asunción y cancelación de deudas	0,00	0,00	0,00	0,00	
(+/-) Gastos realizados en el ejercicio pendientes de aplicar al presupuesto (cuenta 413 según Orden HAC/1364/2018)	0,00	0,00	0,00	0,00	
(+/-) Pagos a socios privados realizados en el marco de las Asociaciones público privadas	0,00	0,00	0,00	0,00	
(+/-) Adquisiciones con pago aplazado	0,00	0,00	0,00	0,00	
(+/-) Arrendamiento financiero	0,00	0,00	0,00	0,00	
(+) Préstamos	0,00	0,00	0,00	0,00	
(-) Mecanismo extraordinario de pago proveedores 2012	0,00	0,00	0,00	0,00	
(-) Inversiones realizadas por la Corporación local por cuenta de otra Administración Pública (6)	0,00	0,00	0,00	0,00	
(+/-) Ajuste por grado de ejecución del gasto	0,00	0,00	0,00	0,00	
(+/-) Otros (Especificar) (4)	-1.208,71	-1.208,71	0,00	211,10	Provisiones de fondos para anticipos de caja fija pdtes de justificación
Empleos no financieros terminos SEC excepto intereses de la deuda	15.772.201,22	15.772.201,22	0,00	12.519.435,23	
(-) Pagos por transferencias (y otras operaciones internas) a otras entidades que integran la Corporacion Local (2)	-1.465.321,59	-1.465.321,59	0,00	0,00	
(+/-) Gasto financiado con fondos finalistas procedentes de la Unión	0,00	0,00	0,00	0,00	

Europea o de otras Administraciones públicas				
Unión Europea	0,00	0,00	0,00	0,00
Estado	0,00	0,00	0,00	0,00
Comunidad Autonoma	0,00	0,00	0,00	0,00
Diputaciones	0,00	0,00	0,00	0,00
Otras Administraciones Publicas	0,00	0,00	0,00	0,00
(-) Transferencias por fondos de los sistemas de financiación (3)	0,00	0,00	0,00	0,00
Total de Gasto computable del ejercicio	14.306.879,63	14.306.879,63	0,00	12.519.435,23

(+/-) Incrementos / disminuciones de recaudación por cambios normativos	0,00	0,00
---	------	------

Detalle de aumentos/disminuciones permanentes de recaudación por cambios normativos (art 12.4)

Id fila	Breve descripción del cambio normativo	Importe Incr(+)/dismin(-) en Presupuesto inicial 2020	Importe Incr(+)/dismin(-) en Liquidación 2020	Norma(s) que cambian	Aplicación económica	Observaciones
---------	--	---	---	----------------------	----------------------	---------------

(-) Disminución gasto computable por inversiones financieramente sostenibles	0,00
--	------

Detalle de disminución gasto computable por inversiones financieramente sostenibles (DA6 LO 9/2013)

Id fila	Descripción inversión financieramente sostenible (7)	Aplicación económica	Grupo de Programa de gasto	Estimación de Obligaciones Reconocidas Netas al final del ejercicio financiadas con cargo al superávit de 2018 (8)	Estimación de Obligaciones Reconocidas Netas al final del ejercicio financiadas con cargo al superávit de 2019 (9)	Observaciones
---------	--	----------------------	----------------------------	--	--	---------------

(1) del capítulo 3 de gastos financieros únicamente se agregaran los gastos de emisión, formalización, modificación y cancelación de préstamos, deudas y otras operaciones financieras, así como los gastos por ejecución de avales. subconceptos (301-311-321-331-357)

(2) ajuste a efectos de consolidación, hay que descontarlo en la entidad pagadora.

(3) solo aplicable a transferencias del sistema de financiación que realizan diputaciones forales del país vasco a la comunidad autónoma, y las que realizan los cabildos insulares a los ayuntamientos canarios.

(4) si se incluye este ajuste en "observaciones" se hará una descripción del ajuste.

(5) ajuste por inversiones realizadas a través de una encomienda, por una entidad no integrada en la corporación local, para la corporación local.

(6) ajuste por inversiones realizadas a través de una encomienda por la corporación local, cuyo destinatario es una entidad no perteneciente a la corporación local.

(7) Deberán detallarse las inversiones financieramente sostenibles que se ajusten a lo dispuesto en la DA sexta de la LO 2/2012 introducida por la LO 9/2013 de control de la deuda comercial, detallando una descripción de las mismas, su aplicación económica, el grupo de programa y las obligaciones reconocidas netas, distinguiendo las que han sido financiadas con cargo al superávit del 2018 y del 2019.

(8) Por aplicación del apartado 5 de la disposición adicional decimosexta del RDL 2/2004, de 5 de marzo, se podrán reconocer obligaciones en 2020 correspondientes a gastos de inversión

financieramente sostenible cuyos expedientes se hayan iniciado en 2019 para ser financiadas con cargo al superávit de 2018, siempre que el gasto se haya autorizado y dispuesto o comprometido en 2019. En estos casos el gasto en que se incurra en 2020 se financiará con cargo al remanente de tesorería de 2019 que quedará vinculado a ese fin por el importe que corresponda, no pudiendo incurrir la entidad local en déficit al final del ejercicio 2020.

(9) La financiación con cargo al superávit de 2019 de las inversiones financieramente sostenibles es una medida que sólo puede adoptarse mediante norma con rango de ley, siendo para ello adecuada la Ley de Presupuestos Generales del Estado. Hasta que no se apruebe dicha norma para 2020 o no se apruebe una norma con rango de ley que lo posibilite no se podrá destinar superávit de 2019 a financiar aquella modalidad de inversión en 2020, excepcionalmente por aplicación del artículo 3 del RDL 8/2020, y artículo 6 RDL 23/2020, se pueden financiar IFS con cargo al superávit a fin del ejercicio del 2019, las obligaciones reconocidas netas vinculadas a los grupos de programa: 231, 132, 135, 136, 162 y 441.

[VOLVER](#)[IMPRIMIR](#)



Ejecuciones trimestrales de las Entidades Locales. Trimestre 4 - Ejercicio 2020

Entidad Local: **17-46-250-AV-013** **Palau Música, Congresos y Orquesta (PMCOV-OAMV)** (21544) v.1.1.14-

10.34.251.74

Anexo IB9: Movimientos de la cuenta "Acreedores por devolución de Ingresos".

Unidades: euros

APLICACIÓN PRESUPUESTARIA	DESCRIPCIÓN	PENDIENTES DE PAGO A 1 DE ENERO	MODIFICACIONES AL SALDO INICIAL Y ANULACIONES	RECONOCIDAS EN EL EJERCICIO	TOTAL DEVOLUCIONES RECONOCIDAS	PRESCRIPCIONES	PAGADAS EN EL EJERCICIO	PENDIENTES DE PAGO A 31 DE DICIEMBRE
2020/0/34400	Venta entrada espectaculos concierto OV 08-03-2020	0,00	0,00	32,00	32,00	0,00	32,00	0,00
2020/0/34400	concierto día 13 marzo (taquillas)	0,00	0,00	378,00	378,00	0,00	378,00	0,00
2020/0/34400	concierto día 13 marzo (web)	0,00	0,00	3.420,00	3.420,00	0,00	3.420,00	0,00
2020/0/34401	concierto día 21 marzo (taquillas)	0,00	0,00	76,00	76,00	0,00	76,00	0,00
2020/0/34401	concierto día 21 marzo (web)	0,00	0,00	302,00	302,00	0,00	302,00	0,00
2020/0/34401	concierto día 25 marzo (taquillas)	0,00	0,00	1.297,50	1.297,50	0,00	1.297,50	0,00
2020/0/34401	concierto día 25 marzo (web)	0,00	0,00	4.770,00	4.770,00	0,00	4.770,00	0,00
2020/0/34400	concierto día 27 marzo (taquillas)	0,00	0,00	719,00	719,00	0,00	719,00	0,00
2020/0/34400	concierto día 27 marzo (web)	0,00	0,00	2.209,00	2.209,00	0,00	2.209,00	0,00
2020/0/34401	concierto día 28 marzo (taquillas)	0,00	0,00	36,00	36,00	0,00	36,00	0,00
2020/0/34401	concierto día 28 marzo (web)	0,00	0,00	152,00	152,00	0,00	152,00	0,00
2020/0/34401	concierto día 4 abril (taquillas)	0,00	0,00	26,00	26,00	0,00	26,00	0,00
2020/0/34401	concierto día 4 abril (web)	0,00	0,00	152,00	152,00	0,00	152,00	0,00
2020/0/34401	concierto día 5 abril (taquillas)	0,00	0,00	1.080,00	1.080,00	0,00	1.080,00	0,00
2020/0/34401	concierto día 5 abril (web)	0,00	0,00	11.920,00	11.920,00	0,00	11.920,00	0,00
2020/0/34400	concierto día 17 abril (taquillas)	0,00	0,00	296,00	296,00	0,00	296,00	0,00
2020/0/34400	concierto día 17 abril (web)	0,00	0,00	374,00	374,00	0,00	374,00	0,00
2020/0/34401	concierto día 18 abril	0,00	0,00	8,00	8,00	0,00	8,00	0,00

	(taquillas)								
2020/0/34401	concierto día 18 abril (web)	0,00	0,00	86,00	86,00	0,00	86,00	0,00	
2020/0/34400	concierto día 25 abril (taquillas)	0,00	0,00	10,00	10,00	0,00	10,00	0,00	
2020/0/34400	concierto día 25 abril (web)	0,00	0,00	112,00	112,00	0,00	112,00	0,00	
2020/0/34401	concierto día 26 abril (taquillas)	0,00	0,00	2.940,00	2.940,00	0,00	2.940,00	0,00	
2020/0/34401	concierto día 2 mayo (web)	0,00	0,00	82,00	82,00	0,00	82,00	0,00	
2020/0/34400	concierto día 7 mayo (taquillas)	0,00	0,00	44,00	44,00	0,00	44,00	0,00	
2020/0/34400	concierto día 7 mayo (web)	0,00	0,00	273,00	273,00	0,00	273,00	0,00	
2020/0/34401	concierto día 9 mayo (taquillas)	0,00	0,00	16,00	16,00	0,00	16,00	0,00	
2020/0/34401	concierto día 9 mayo (web)	0,00	0,00	146,00	146,00	0,00	146,00	0,00	
2020/0/34400	concierto día 14 mayo (taquillas)	0,00	0,00	300,00	300,00	0,00	300,00	0,00	
2020/0/34400	concierto día 14 mayo (web)	0,00	0,00	505,00	505,00	0,00	505,00	0,00	
2020/0/34401	concierto día 16 mayo (web)	0,00	0,00	112,00	112,00	0,00	112,00	0,00	
2020/0/34401	concierto día 20 mayo (taquillas)	0,00	0,00	380,00	380,00	0,00	380,00	0,00	
2020/0/34401	concierto día 20 mayo (web)	0,00	0,00	152,00	152,00	0,00	152,00	0,00	
2020/0/34400	concierto día 22 mayo (taquillas)	0,00	0,00	205,00	205,00	0,00	205,00	0,00	
2020/0/34400	concierto día 22 mayo (web)	0,00	0,00	60,00	60,00	0,00	60,00	0,00	
2020/0/34401	concierto día 23 mayo (taquillas)	0,00	0,00	8,00	8,00	0,00	8,00	0,00	
2020/0/34401	concierto día 23 mayo (web)	0,00	0,00	150,00	150,00	0,00	150,00	0,00	
2020/0/34401	concierto día 30 mayo (web)	0,00	0,00	92,00	92,00	0,00	92,00	0,00	
2020/0/34401	concierto día 26 mayo (taquillas)	0,00	0,00	295,00	295,00	0,00	295,00	0,00	
2020/0/34401	concierto día 26 mayo (web)	0,00	0,00	505,00	505,00	0,00	505,00	0,00	
2020/0/34400	concierto día 28 mayo (web)	0,00	0,00	162,00	162,00	0,00	162,00	0,00	
2020/0/34400	concierto día 5 junio (taquillas)	0,00	0,00	245,00	245,00	0,00	245,00	0,00	
2020/0/34400	concierto día 5 junio (web)	0,00	0,00	195,00	195,00	0,00	195,00	0,00	
2020/0/34401	concierto día 6 junio (taquillas)	0,00	0,00	8,00	8,00	0,00	8,00	0,00	
2020/0/34401	concierto día 6 junio (web)	0,00	0,00	80,00	80,00	0,00	80,00	0,00	
2020/0/34401	concierto día 20 junio (web)	0,00	0,00	112,00	112,00	0,00	112,00	0,00	
2020/0/34400	concierto día 27 junio (web)	0,00	0,00	72,00	72,00	0,00	72,00	0,00	
2020/0/34401	concierto día 18 julio (taquillas)	0,00	0,00	16,00	16,00	0,00	16,00	0,00	
2020/0/34401	concierto día 18 julio (web)	0,00	0,00	106,00	106,00	0,00	106,00	0,00	
2020/0/34400	concierto día 12 junio (taquillas)	0,00	0,00	170,00	170,00	0,00	170,00	0,00	
2020/0/34400	concierto día 12 junio (web)	0,00	0,00	270,00	270,00	0,00	270,00	0,00	

VOLVER

IMPRIMIR