



Ejecuciones trimestrales de las Entidades Locales. Trimestre 4 - Ejercicio 2021







Entidad Local: **17-00-068-HH-000** **Centro Mundial de València para la Alimentación Urban** (24543) v.4.1.1-

10.34.251.73

Formularios disponibles

F.1.4.0 Actualización de Estados financieros, situación de ejecución y deuda

F.1.4.1 Balance ESFL		
F.1.4.2 Cuenta de resultados ESFL		
F.1.2.12 Situación de ejecución de efectivos		
F.1.2.9 Calendario y Presupuesto Tesorería		
F.1.2.13 Deuda viva y previsión de Vencimientos de Deuda		<input checked="" type="checkbox"/>
F.1.2.14 Perfil vencimiento de la deuda a 10 años		<input checked="" type="checkbox"/>
Anexos información (formularios requeridos por la IGAE)		
F.1.2.B1 Capacidad/Necesidad Financiación calculada conforme SEC		
F.1.2.B2 Información para la aplicación de la Regla del Gasto		
Anexo ID3 Adicional Pérdidas y Ganancias		<input type="checkbox"/>
Anexo ID4 Información Provisiones		<input checked="" type="checkbox"/>
Anexo ID5 Transferencias recibidas		<input type="checkbox"/>

Anexo ID6 Inversiones en activos no financieros		<input type="checkbox"/>
Anexo ID7 Inversiones Financieras empresas del grupo		<input checked="" type="checkbox"/>
Anexo ID8 Actuaciones efectuadas por empresas públicas		<input checked="" type="checkbox"/>
Anexo ID9 Transferencias concedidas		<input checked="" type="checkbox"/>
Anexo ID10 Financiación afectada		<input checked="" type="checkbox"/>
Gastos derivados de la gestión del COVID-19		
Información relacionada con los mecanismos MRR y REACT-UE de la Unión Europea		
Anexo ID11 Cuestionario de información contable normalizada adicional relativa al MRR		<input checked="" type="checkbox"/>

Observaciones de la Intervención a la información que se comunica:

VOLVER



Ejecuciones trimestrales de las Entidades Locales. Trimestre 4 - Ejercicio 2021

Entidad Local: **17-00-068-HH-000** **Centro Mundial de València para la Alimentación Urban** (24543) v.4.1.1-

10.34.251.73

F.1.4.1. BALANCE (Modelo ESFL) (importe en euros)

Comunicación ejecución trimestral correspondiente al 4º trimestre del ejercicio 2021 Actualización del PRESUPUESTO DE EXPLOTACIÓN

No olvide pulsar "Enviar" antes de abandonar el formulario

VOLVER

IMPRIMIR

Información referida al periodo:	Previsión inicial 2021	Situación fin trimestre vencido	Situación fin trimestre vencido (No aplica)	31/XII/2020
ACTIVO				
	0,00	198.435,88	198.435,88	0,00
A) ACTIVO NO CORRIENTE				
20, (280), (2830), (290)	0,00	0,00	0,00	0,00
I. Inmovilizado intangible				
240,241, 242, 243, 244, 249, (299)	0,00	0,00	0,00	0,00
II. Bienes del Patrimonio Histórico				
21, 281, (2831), (291), 23	0,00	25.411,59	25.411,59	0,00
III. Inmovilizado material				
22, (282), (2832), (292)	0,00	0,00	0,00	0,00
IV. Inversiones inmobiliarias				
2503, 2504,2513, 2514, 2523, 2524, (2593), (2594), (293), (2943), (2944), (2953), (2954)	0,00	0,00	0,00	0,00
V. Inversiones en entidades del grupo y asociadas a largo plazo				
2505, 2515, 2525, (2595), 260, 261, 262, 263, 264,	0,00	0,00	0,00	0,00
VI. Inversiones financieras a largo plazo				

265, 267, 268, (269), 27, (2945), (2955), (297), (298) 474	VII. Activos por Impuesto diferido	0,00	173.024,29	173.024,29	0,00
	B) ACTIVO CORRIENTE	0,00	0,00	0,00	0,00
30, 31, 32, 33, 34, 35, 36, (39), 407 447, 448, (495)	I. Existencias	0,00	0,00	0,00	0,00
	II. Usuarios y otros deudores de la actividad propia	0,00	0,00	0,00	0,00
430, 431, 432, 433, 434, 435, 436, (437), (490), (493), 440, 441, 446, 449, 460, 464, 470, 471, 472, 558, 544	III. Deudores comerciales y otras cuentas a cobrar	0,00	0,00	0,00	0,00
5303, 5304, 5313, 5314, 5323, 5324, 5333, 5334, 5343, 5344, 5353, 5354, (5393), (5394), 5523, 5524, (593), (5943), (5944), (5953), (5954)	IV. Inversiones en empresas del grupo y asociadas a corto plazo	0,00	0,00	0,00	0,00
5305, 5315, 5325, 5335, 5345, 5355, (5395), 540, 541, 542, 543, 545, 546, 547, 548, (549), 551, 5525, 5590, 5593, 565, 566, (5945), (5955), (597), (598) 480, 567 57	V. Inversiones financieras a corto plazo	0,00	0,00	0,00	0,00
	VI. Periodificaciones a corto plazo	0,00	0,00	0,00	0,00
	VII. Efectivo y otros activos líquidos equivalentes	0,00	0,00	0,00	0,00
	TOTAL ACTIVO (A+B)	0,00	198.435,88	198.435,88	0,00

PATRIMONIO NETO Y PASIVO

	A) PATRIMONIO NETO	0,00	194.023,40	194.023,40	0,00
	A.1) Fondos propios	0,00	194.023,40	194.023,40	0,00
	I. Dotación Fundacional / Fondo Social.	0,00	30.000,00	30.000,00	0,00
100, 101 (103), (104)	1. Dotación Fundacional/ Fondo social	0,00	30.000,00	30.000,00	0,00
	2. (Dotación Fundacional no exigida/Fondo social no exigido)	0,00	0,00	0,00	0,00
111, 113, 114, 115 120, (121) 129	II. Reservas.	0,00	0,00	0,00	0,00
	III. Excedentes de ejercicios anteriores.	0,00	0,00	0,00	0,00
133, 1340, 137 130, 131, 132	IV. Excedente del ejercicio.	0,00	164.023,40	164.023,40	0,00
	A.2) Ajustes por cambio de valor.	0,00	0,00	0,00	0,00
	A.3) Subvenciones, donaciones y legados recibidos.	0,00	0,00	0,00	0,00
	B) PASIVO NO CORRIENTE.	0,00	0,00	0,00	0,00
14	I. Provisiones a largo plazo.	0,00	0,00	0,00	0,00
	II. Deudas a largo plazo.	0,00	0,00	0,00	0,00
1605, 170 1625, 174	1. Deudas con entidades de crédito.	0,00	0,00	0,00	0,00
	2. Acreedores por arrendamiento financiero.	0,00	0,00	0,00	0,00
1615, 1635, 171, 172, 173, 175, 176, 177, 179, 180, 185, 189	3. Otras deudas a largo plazo.	0,00	0,00	0,00	0,00
1603, 1604, 1613, 1614, 1623, 1624, 1633, 1634	III. Deudas con entidades del grupo y asociadas a largo plazo.	0,00	0,00	0,00	0,00
479 181	IV. Pasivos por impuesto diferido.	0,00	0,00	0,00	0,00
	V. Periodificaciones a largo plazo.	0,00	0,00	0,00	0,00

		0,00	0,00	0,00	0,00
	C) PASIVO CORRIENTE.	0,00	4.412,48	4.412,48	0,00
499, 529	I. Provisiones a corto plazo.	0,00	0,00	0,00	0,00
	II. Deudas a corto plazo.	0,00	0,00	0,00	0,00
5105, 520, 527	1. Deudas con entidades de crédito	0,00	0,00	0,00	0,00
5125, 524	2. Acreedores por arrendamiento financiero.	0,00	0,00	0,00	0,00
500, 505, 506, 509, 5115, 5135, 5145, 521, 522, 523, 525, 528, 551, 5525, 5530, 5532, 555, 5565, 5566, 5595, 5598, 560, 561, 569	3. Otras deudas a corto plazo.	0,00	0,00	0,00	0,00
5103, 5104, 5113, 5114, 5123, 5124, 5133, 5134, 5143, 5144, 5523, 5524, 5563, 5564	III. Deudas con empresas del grupo y asociadas a corto plazo.	0,00	0,00	0,00	0,00
412	IV. Beneficiarios-acreedores.	0,00	0,00	0,00	0,00
	V. Acreedores comerciales y otras cuentas a pagar.	0,00	4.412,48	4.412,48	0,00
400, 401, 402, 403, 404, 405, (406)	1. Proveedores.	0,00	13,94	13,94	0,00
410, 411, 419, 438, 465, 466, 475, 476, 477	2. Otros acreedores.	0,00	4.398,54	4.398,54	0,00
485, 568	VI. Periodificaciones a corto plazo	0,00	0,00	0,00	0,00
	TOTAL PATRIMONIO NETO Y PASIVO (A+B+C)	0,00	198.435,88	198.435,88	0,00

No olvide pulsar "Enviar" antes de abandonar el formulario

VOLVER

IMPRIMIR



Ejecuciones trimestrales de las Entidades Locales. Trimestre 4 - Ejercicio 2021

Entidad Local: **17-00-068-HH-000** **Centro Mundial de València para la Alimentación Urban** (24543) v.4.1.1-

10.34.251.73

F.1.4.2. Contabilidad ESFL - Modelo abreviado - Cuenta de Resultados (importe en euros)

Comunicación ejecución trimestral correspondiente al 4º trimestre del ejercicio 2021 Actualización del PRESUPUESTO DE EXPLOTACIÓN

No olvide pulsar "Enviar" antes de abandonar el formulario

VOLVER

IMPRIMIR

Información referida al periodo:	Previsión inicial 2021	Situación fin trimestre vencido	Situación fin trimestre vencido (No aplica)	31/XII/2020	
A) EXCEDENTE DEL EJERCICIO					
720, 721, 722, 723, 740, 747, 748, 728	1. Ingresos por la actividad propia	0,00	198.716,25	198.716,25	0,00
720	a) Cuotas de usuarios y afiliados	0,00	0,00	0,00	0,00
721	b) Aportaciones de usuarios	0,00	0,00	0,00	0,00
722,723	c) Ingresos de promociones, patrocinadores y colaboraciones	0,00	0,00	0,00	0,00
740,747,748	d) Subvenciones, donaciones y legados de explotación imputados al excedente del ejercicio	0,00	198.716,25	198.716,25	0,00
728	e) Reintegro de ayudas y asignaciones	0,00	0,00	0,00	0,00
700, 701, 702, 703, 704, 705, (706), (708), (709)	1X. Ventas y otros ingresos de la actividad mercantil	0,00	0,00	0,00	0,00
(650), (651), (653), (654), (658)	2. Gastos por ayudas y otros				

(650)	a) Ayudas monetarias	0,00	0,00	0,00	0,00
(651)	b) Ayudas no monetarias	0,00	0,00	0,00	0,00
(653),(654)	c) Gastos por colaboraciones y del órgano de gobierno	0,00	0,00	0,00	0,00
(658)	d) Reintegro de subvenciones, donaciones y legados	0,00	0,00	0,00	0,00
(6930), 71*, 7930	3. Variación de existencias de productos terminados y en curso de fabricación	0,00	0,00	0,00	0,00
73	4. Trabajos realizados por la entidad para su activo	0,00	0,00	0,00	0,00
(600), (601), (602), 6060, 6061, 6062, 6080, 6081, 6082, 6090, 6091, 6092, 610*, 611*, 612*, (607), (6931), (6932), (6933), 7931, 7932, 7933	5. Aprovisionamientos	0,00	0,00	0,00	0,00
75	6. Otros ingresos de la actividad	0,00	0,00	0,00	0,00
(640), (641), (642), (643), (644), (649), 7950	7. Gastos de personal	0,00	-13.439,89	-13.439,89	0,00
(62), (631), (634), 636, 639, (655), (694), (695), 794, 7954, (656), (659)	8. Otros gastos de la actividad	0,00	-21.203,28	-21.203,28	0,00
(68)	9. Amortización del inmovilizado.	0,00	-49,68	-49,68	0,00
745, 746	10. Subvenciones, donaciones y legados de capital traspasados al excedente del ejercicio.	0,00	0,00	0,00	0,00
7951, 7952, 7955, 7956	11. Exceso de provisiones.	0,00	0,00	0,00	0,00
(690), (691), (692), 770, 771, 772, 790, 791, 792, (670), (671), (672)	12. Deterioro y resultado por enajenación de inmovilizado.	0,00	0,00	0,00	0,00
	A.1) EXCEDENTE DE LA ACTIVIDAD (1+1X+2+3+4+5+6+7+8+9+10+11+12)	0,00	164.023,40	164.023,40	0,00
760, 761, 762, 767, 769	13. Ingresos financieros.	0,00	0,00	0,00	0,00
(660), (661), (662), (664), (665), (669)	14. Gastos financieros.	0,00	0,00	0,00	0,00
(663), 763	15. Variación de valor razonable en instrumentos financieros.	0,00	0,00	0,00	0,00
(668), 768	16. Diferencias de cambio.	0,00	0,00	0,00	0,00
(666), (667), (673), (675), (696), (697), (698), (699), 766, 773, 775, 796, 797, 798, 799	17. Deterioro y resultado por enajenaciones de instrumentos financieros.	0,00	0,00	0,00	0,00
	A.2) EXCEDENTE DE LAS OPERACIONES FINANCIERAS (13+14+15+16+17).	0,00	0,00	0,00	0,00
	A.3) EXCEDENTE ANTES DE IMPUESTOS (A.1+A.2)	0,00	164.023,40	164.023,40	0,00
(6300*),6301*, (633), 638	18. Impuestos sobre beneficios.	0,00	0,00	0,00	0,00
	A.4) VARIACIONES DEL PATRIMONIO NETO RECONOCIDA EN EL EXCEDENTE DEL EJERCICIO (A.3+18)	0,00	164.023,40	164.023,40	0,00
	B) Ingresos y gastos imputados directamente al patrimonio neto**				
940, 9420	1. Subvenciones recibidas	0,00	0,00	0,00	0,00
941, 9421	2. Donaciones y legados recibidos	0,00	0,00	0,00	0,00
(800), (89), 900, 991, 992, (810), 910, (85), 95	3. Otros ingresos y gastos	0,00	0,00	0,00	0,00
(8300)*, 8301*, (833), 834, 835, 838	4. Efecto impositivo	0,00	0,00	0,00	0,00
	B.1) Variación del patrimonio neto por ingresos y gastos reconocidos directamente en el patrimonio	0,00	0,00	0,00	0,00

neto (1+2+3+4)

C) Reclasificaciones al excedente del ejercicio

(840), (8420)

1. Subvenciones recibidas

0,00	0,00	0,00	0,00
------	------	------	------

(841), (8421)

2. Donaciones y legados recibidos

0,00	0,00	0,00	0,00
------	------	------	------

(802), 902, 993, 994, (812), 912

3. Otros ingresos y gastos

0,00	0,00	0,00	0,00
------	------	------	------

8301*, (836), (837)

4. Efecto impositivo

0,00	0,00	0,00	0,00
------	------	------	------

C.1) Variacion del patrimonio neto por reclasificaciones al excedente del ejercicio (1+2+3+4)

0,00	0,00	0,00	0,00
------	------	------	------

D) Variaciones de patrimonio neto por ingresos y gastos imputados directamente al patrimonio neto (B.1+C.1) **

0,00	0,00	0,00	0,00
------	------	------	------

E) Ajustes por cambio de criterio

0,00	0,00	0,00	0,00
------	------	------	------

F) Ajustes por errores

0,00	0,00	0,00	0,00
------	------	------	------

G) Variaciones en la dotacion fundacional y fondo social

0,00	0,00	0,00	0,00
------	------	------	------

H) Otras variaciones

0,00	0,00	0,00	0,00
------	------	------	------

I) RESULTADO TOTAL, VARIACION DEL PATRIMONIO NETO EN EL EJERCICIO (A.4+D+E+F+G+H)

0,00	164.023,40	164.023,40	0,00
------	------------	------------	------

No olvide pulsar "Enviar" antes de abandonar el formulario

VOLVER

IMPRIMIR

* Su signo puede ser positivo o negativo.

** En su caso, para calcular este saldo, las entidades que opten por aplicar los criterios de registro y valoración incluidos en la segunda parte del Plan General de Contabilidad de PYMES, aprobado por RD 1515/2007, de 16 de noviembre, deberán identificar los aumentos (ingreso y transferencia de pérdidas) y disminuciones (gastos y transferencias de ganancias) en el patrimonio neto originados por las diferentes operaciones contabilizadas en el subgrupo 13.



Ejecuciones trimestrales de las Entidades Locales. Trimestre 4 - Ejercicio 2021

Entidad Local: **17-00-068-HH-000** **Centro Mundial de València para la Alimentación Urban** (24543) v.4.1.1-

10.34.251.73

F.1.2.12 Situación de ejecución de efectivos

Se cumplimentará un cuadro para cada uno de los sectores de actividad de la Entidad

Sectores a considerar

- X - Administración General y Resto de sectores
- Sector Asistencia social y dependencia
- Sector Sanitario (personal que presta servicio en las Instituciones del Servicio Nacional de Salud)
- Educativo Universitario (personal que presta servicio en universidades)
- Educativo no Universitario (personal que presta servicio en centros de la docencia no universitaria)

Datos de Plantillas y retribuciones de un determinado sector

Administración General y Resto de sectores ▼

Número total de efectivos

Importe total de Gastos

Gastos distribuidos por grupos de personal

Grupo de personal	Numero de efectivos a fin de trimestre vencido	Retribuciones distribuidas por grupos				
		Sueldos y salarios (excepto variable)	Retribución variable	Planes de Pensiones	Otras retribuciones	Total Retribuciones
Organos de Gobierno	0	0,00	0,00	0,00	0,00	0,00
Máximos responsables	1	10.914,46	0,00	0,00	0,00	10.914,46

Resto de personal directivo	0	0,00	0,00	0,00	0,00	0,00
Laboral contrato indefinido	0	0,00	0,00	0,00	0,00	0,00
Laboral duración determinada	0	0,00	0,00	0,00	0,00	0,00
Otro personal	0	0,00	0,00	0,00	0,00	0,00
Total	1	10.914,46	0,00	0,00	0,00	10.914,46

Gastos Comunes sin distribuir por grupos

Concepto	Imp. Ejecutado a fin trimestre vencido
Accion social	0,00
Seguridad Social	2.525,43
Total gastos comunes	2.525,43

Observaciones

VOLVER

IMPRIMIR

AVISOS DE VALIDACIÓN



Ejecuciones trimestrales de las Entidades Locales. Trimestre 4 - Ejercicio 2021

Entidad Local: **17-00-068-HH-000** **Centro Mundial de València para la Alimentación Urban** (24543) v.4.1.1-

10.34.251.73

F1.2.9 - CALENDARIO Y PRESUPUESTO DE TESORERÍA

Importes en euros.

CONCEPTO	COBROS/PAGOS FINAL TRIMESTRE VENCIDO	PAGOS ACUMULADOS FINAL TRIMESTRE VENCIDO NO INCLUIDOS EN EL CÁLCULO DEL PMPP	PAGOS ACUMULADOS FINAL TRIMESTRE VENCIDO INCLUIDOS EN EL CÁLCULO DEL PMPP
Saldo inicial de Tesorería al comienzo del periodo (1)	0,00	0,00	0,00
Flujo de efectivo actividades explotación	-30.230,69	0,00	0,00
Flujo de efectivo actividades de inversión	-25.461,27	0,00	0,00
Cobros por Desinversiones	0,00	0,00	0,00
Pagos por inversiones	25.461,27	0,00	25.461,27
Flujo de efectivo por actividades de financiación	228.716,25	0,00	0,00
Cobros por actividades de financiación	228.716,25	0,00	0,00
Pagos por actividades de financiación	0,00	0,00	0,00
Efecto de las variaciones de tipo de cambio	0,00	0,00	0,00
Saldo de Caja	173.024,29	0,00	0,00

Conceptos y/o elementos considerados al determinar el mínimo de tesorería, y observaciones:

(1) En el concepto "Saldo inicial de Tesorería al comienzo periodo" se reflejará:

- En la columna "Cobros/Pagos acumulados hasta final trimestre vencido" el importe del Saldo inicial de Tesorería existente al COMIENZO DEL EJERCICIO 2021 (a 01-01-2021).

VOLVER

IMPRIMIR



Ejecuciones trimestrales de las Entidades Locales. Trimestre 4 - Ejercicio 2021

Entidad Local: **17-00-068-HH-000** **Centro Mundial de València para la Alimentación Urban** (24543) v.4.1.1-

10.34.251.73

F.1.2.B1 Actualización de Capacidad/Necesidad de Financiación (calculada conforme SEC)

Comunicación ejecución trimestral correspondiente al 4º trimestre del ejercicio 2021

Importes en euros.

VOLVER

IMPRIMIR

Concepto	Previsiones iniciales	Previsión de cierre final de ejercicio	Observaciones a desviaciones anual s/Previsto, y/o a importes reflejados en el concepto
Ingresos no financieros a efectos de Contabilidad Nacional	0,00	198.716,25	
Importe neto de cifra negocios			
Trabajos previsto realizar por la empresa para su activo			
Ingresos accesorios y otros ingresos de la gestión corriente			
Subvenciones y transferencias corrientes	0,00	198.716,25	

Ingresos financieros por intereses			
Ingresos de participaciones en instrumentos de patrimonio (dividendos)			
Ingresos excepcionales			
Aportaciones patrimoniales			
Subvenciones de capital previsto recibir			
Gastos no financieros a efectos de Contabilidad Nacional	0,00	60.104,44	
Aprovisionamientos			
Gastos de personal	0,00	13.439,89	
Otros gastos de explotacion	0,00	21.203,28	
Gastos financieros y asimilados			
Impuesto de sociedades			
Otros impuestos			
Gastos excepcionales			
Variaciones del Inmovilizado material e intangible; de inversiones inmobiliarias; de existencias	0,00	25.461,27	
Variación de existencias de productos terminados y en curso de fabricación de la cuenta de PyG (1)			
Aplicación de Provisiones			
Inversiones efectuadas por cuenta de Administraciones y Entidades Públicas			
Ayudas, transferencias y subvenciones			

concedidas

(1) Este importe aparecerá como mayor (+) gasto en caso de reducción de existencias y como menor (-) gasto en caso de incremento.

VOLVER

IMPRIMIR



Ejecuciones trimestrales de las Entidades Locales. Trimestre 4 - Ejercicio 2021

Entidad Local: **17-00-068-HH-000** **Centro Mundial de València para la Alimentación Urban** (24543) v.4.1.1-

10.34.251.73

F.1.2.B2 - Información para la aplicación de la Regla del Gasto (Contab. Empresarial)

Importes en euros.

Concepto	Liquidacion Ejercicio 2020 firmada	Liquidacion Ejercicio 2020	Presupuesto 2021	Previsión cierre final de ejercicio	Observaciones
Aprovisionamientos	0,00	0,01	0,00	0,00	
Gastos de personal	0,00	0,00	0,00	13.439,89	
Otros gastos de explotación	0,00	0,00	0,00	21.203,28	
Impuesto de sociedades	0,00	0,00	0,00	0,00	
Otros impuestos	0,00	0,00	0,00	0,00	
Gastos excepcionales	0,00	0,00	0,00	0,00	
Variaciones del Inmovilizado material e intangible; de inversiones inmobiliarias; de existencias	0,00	0,00	0,00	25.461,27	
Variación de existencias de productos terminados y en curso de fabricación, cuenta de PyG (1)	0,00	0,00	0,00	0,00	
Aplicación de Provisiones	0,00	0,00	0,00	0,00	
Inversiones efectuadas por cuenta de la Entidad local	0,00	0,00	0,00	0,00	
Ayudas, transferencias y subvenciones concedidas	0,00	0,00	0,00	0,00	
Empleos no financieros terminos SEC excepto intereses de la deuda	0,00	0,01	0,00	60.104,44	
(-) Pagos por transferencias (y otras operaciones internas) a otras entidades que integran la Corporación Local (2)	0,00	0,00	0,00	0,00	
(-) Gasto financiado con fondos finalistas procedentes de la Unión Europea o de otras Administraciones públicas	0,00	0,00	0,00	0,00	
Unión Europea	0,00	0,00	0,00	0,00	
Estado	0,00	0,00	0,00	0,00	
Comunidad Autónoma	0,00	0,00	0,00	0,00	
Diputaciones	0,00	0,00	0,00	0,00	
Otras Administraciones Públicas	0,00	0,00	0,00	0,00	
Gasto computable del ejercicio	0,00	0,01	0,00	60.104,44	

(+/-) Incrementos / disminuciones de recaudación por cambios normativos	0	0
-------------------------------------------------------------------------	---	---

Detalle de aumentos/disminuciones permanentes de recaudación por cambios normativos (art 12.4)

Id fila	Breve descripción del cambio normativo	Importe Incr(+)/dismin(-) en Presupuesto inicial 2021	Importe Incr(+)/dismin(-) en Liquidación 2021	Norma(s) que cambian	Observaciones
---------	----------------------------------------	-------------------------------------------------------	-----------------------------------------------	----------------------	---------------

(-) Disminución gasto computable por inversiones financieramente sostenibles	0
------------------------------------------------------------------------------	---

Detalle de disminución gasto computable por inversiones financieramente sostenibles (DA6 LO 9/2013)

Id fila	Descripción inversión financieramente sostenible (3)	Aplicación económica	Grupo de Programa de gasto	Estimación de Obligaciones Reconocidas Netas al final del ejercicio financiadas con cargo al superávit de 2019 (4)	Estimación de Obligaciones Reconocidas Netas al final del ejercicio financiadas con cargo al superávit de 2020 (5)	Observaciones
---------	------------------------------------------------------	----------------------	----------------------------	--------------------------------------------------------------------------------------------------------------------	--------------------------------------------------------------------------------------------------------------------	---------------

(1) Este importe aparecerá como mayor (+) gasto en caso de reducción de existencias y como menor (-) gasto en caso de incremento.

(2) es un ajuste a efectos de consolidación, por tanto hay que descontarlo en la entidad pagadora.

(3) Deberán detallarse las inversiones financieramente sostenibles que se ajusten a lo dispuesto en la DA sexta de la LO 2/2012 introducida por la LO 9/2013 de control de la deuda comercial, detallando una descripción de las mismas, su aplicación económica, el grupo de programa y las obligaciones reconocidas netas, distinguiendo las que han sido financiadas con cargo al superávit del 2019 y del 2020

(4) Por aplicación del apartado 5 de la disposición adicional decimosexta del RDL 2/2004, de 5 de marzo, se podrán reconocer obligaciones en 2021 correspondientes a gastos de inversión financieramente sostenible cuyos expedientes se hayan iniciado en 2020 para ser financiadas con cargo al superávit de 2019, siempre que el gasto se haya autorizado y dispuesto o comprometido en 2020 y esto se aplica a las IFS vinculadas a los grupos de programas 231, 132, 135, 136, 162 y 441 en base a los Art 3 RDL 8/2020 y Art 6 RDL 23/2020. En ambos casos el gasto en que se incurra en 2021 se financiará con cargo al remanente de tesorería de 2020 que quedará vinculado a ese fin por el importe que corresponda

(5) La financiación con cargo al superávit de 2020 de las inversiones financieramente sostenibles es una medida que sólo puede adoptarse mediante norma con rango de ley, siendo para ello adecuada la Ley de Presupuestos Generales del Estado. Hasta que no se apruebe dicha norma para 2021 o no se apruebe una norma con rango de ley que lo posibilite no se podrá destinar superávit de 2020 a financiar aquella modalidad de inversión en 2021. Queda eliminado el límite que establece la regla especial del destino del superávit de no incurrir en déficit en términos de contabilidad nacional al final del ejercicio 2021 al eliminarse el cumplimiento de las reglas fiscales para 2020 y 2021

[VOLVER](#)
[IMPRIMIR](#)



Ejecuciones trimestrales de las Entidades Locales. Trimestre 4 - Ejercicio 2021

Entidad Local: **17-00-068-HH-000** **Centro Mundial de València para la Alimentación Urban** (24543) v.4.1.1-

10.34.251.73

Cuadro ID.3 Información adicional relativa a la Cuenta de Pérdidas y Ganancias

Unidades: euros

VENTAS Y PRESTACIONES DE SERVICIOS (1)	IMPORTE		OBSERVACIONES
	SIN INCLUIR IVA	IVA FACTURADO	
A la Corporación Local (CL)	0,00	0,00	
A Organismos y entes dependientes de la CL (especificar)	0,00	0,00	
	0,00	0,00	Eliminar
Resto de ventas y prestaciones de servicios	0,00	0,00	
TOTAL IMPORTE NETO CIFRA DE NEGOCIOS	0,00		

INGRESOS Y GASTOS EXCEPCIONALES (2)	IMPORTE	OBSERVACIONES
DETALLE DE INGRESOS	198.716,25	
	198.716,25	SUBVENCION AYTO VALENCIA
		Eliminar
DETALLE DE GASTOS	0,00	
	0,00	Eliminar

IMPUESTO SOBRE SOCIEDADES (3)	IMPORTE	OBSERVACIONES
Retenciones y pagos a cuenta del ejercicio	0,00	

Cuota líquida a ingresar (+) o a devolver (-) del ejercicio anterior

0,00

(1) VENTAS Y PRESTACIONES DE SERVICIOS: la rúbrica de "Importe neto de la cifra de negocios" (para el caso de entidades sin fines de lucro este apartado se referirá a los ingresos por actividad propia y a las ventas y otros ingresos de la actividad mercantil) correspondiente a la Cuenta de Pérdidas y Ganancias debe desglosarse entre el importe facturado a la propia Entidad Local de la cual depende la entidad o a sus organismos y entidades dependientes (especificar), diferenciadas del resto de ventas y prestaciones de servicios. En la primera columna se consignará el importe sin incluir el IVA repercutido por la unidad, mientras que en la segunda columna "Iva Facturado" se reflejará la cuantía del IVA repercutido por la unidad en las correspondientes operaciones.

(2) INGRESOS Y GASTOS EXCEPCIONALES: se detallará la naturaleza de los gastos e ingresos excepcionales contabilizados en el ejercicio y recogidos en las cuentas 678 y 778 del Plan General de Contabilidad. Pueden añadirse líneas adicionales si es necesario.

(3) IMPUESTO SOBRE SOCIEDADES: se debe reflejar el importe total del impuesto sobre sociedades satisfecho en el ejercicio en concepto de "retenciones y pagos a cuenta", así como el importe positivo (si resulta a ingresar) o negativo (si resulta a devolver) de la cuota líquida correspondiente a la liquidación del impuesto del ejercicio anterior.

Los datos se envían automáticamente

VOLVER

IMPRIMIR



Ejecuciones trimestrales de las Entidades Locales. Trimestre 4 - Ejercicio 2021

Entidad Local: **17-00-068-HH-000** **Centro Mundial de València para la Alimentación Urban** (24543) v.4.1.1-

10.34.251.73

ID.5 - INFORMACIÓN ADICIONAL SOBRE TRANSFERENCIAS Y SUBVENCIONES RECIBIDAS

Los datos se envían automáticamente

VOLVER

IMPRIMIR

(Importes en EUROS)

INFORMACION RELATIVA A LAS APORTACIONES DE CAPITAL Y AL PATRIMONIO, SUBVENCIONES Y TRANSFERENCIAS RECIBIDAS DE LAS AAPP Y DE OTROS (EXCEPTO DE LA UE) (1)	FONDOS PROPIOS	SUBVENCIONES, DONACIONES Y LEGADOS IMPUTADOS AL PATRIMONIO NETO (130,131,132)						SUBVENCIONES, DONACIONES Y LEGADOS A LA EXPLOTACIÓN (740)	OTRO TRATAMIENTO CONTABLE (2)	
		SALDO FIN EJERCICIO ANTERIOR	(+) RECIBIDAS EN EL EJERCICIO (3)	(+) CONVERSIÓN DE DEUDAS A LARGO PLAZO EN SUBVENCIONES	(-) SUBVENCIONES TRASPASADAS A RESULTADOS DEL EJERCICIO (746 Y 747)	(+/-) OTROS MOVIMIENTOS(4)	SALDO FIN PERÍODO ACTUAL		IMPORTE	CUENTA DEL PLAN GENERAL DE CONTABILIDAD
Ayuntamiento de València	30.000,00	0,00	0,00	0,00	0,00	0,00	0,00	198.716,25	0,00	
TOTAL	30.000,00	0,00	0,00	0,00	0,00	0,00	0,00	198.716,25	0,00	

NOTAS

(1) APORTACIONES DE CAPITAL, SUBVENCIONES Y TRANSFERENCIAS RECIBIDAS: se debe señalar el importe recibido en el ejercicio de las Administraciones Públicas y de otros (excepto de la Unión Europea), en términos brutos (antes de descontar el efecto impositivo), en concepto de aportaciones de capital, aportaciones patrimoniales, subvenciones, transferencias y otras ayudas a fondo perdido, especificando la partida contable a la que han sido imputadas.

(2) En otro tratamiento contable se informará acerca del importe y la contabilización de subvenciones, ayudas y transferencias recibidas por parte de la unidad que no se han reflejado en las columnas anteriores. En particular, conforme a la Consulta nº 11 del BOICAC 75/Septiembre 2008, se incluirán aquellas subvenciones otorgadas a la entidad con carácter reintegrable que no se han contabilizado en las cuentas del Patrimonio Neto de la unidad, a la espera de que se verifiquen por parte de ésta las condiciones establecidas en su concesión para dicha imputación al Patrimonio Neto.

(3) El importe de las transferencias y subvenciones de capital recibidas se reflejará por su importe bruto sin descontar, en su caso, el efectivo impositivo contabilizado en el año de la concesión.

(4) Se informará de otros movimientos en las cuentas 130, 131 y 132 no incluidos en las columnas anteriores. En particular, en su caso, se incluirá la contabilización del efecto impositivo generado en el año de la concesión de la subvención que supone una minoración del importe de la subvención recibida.

Los datos se envían automáticamente

VOLVER

IMPRIMIR



Ejecuciones trimestrales de las Entidades Locales. Trimestre 4 - Ejercicio 2021

Entidad Local: **17-00-068-HH-000** Centro Mundial de València para la Alimentación Urban (24543) v.4.1.1-

10.34.251.73

ID6: INFORMACIÓN ADICIONAL SOBRE LAS INVERSIONES EN ACTIVOS NO FINANCIEROS RECOGIDOS EN BALANCE

	SALDO INICIAL (1)	VARIACIONES DEL EJERCICIO							SALDO FINAL (9)	OBSERVACIONES (10)
		(+) ADQUISICIONES (2)	(+/-) PROVISIÓN POR DESMANTELAMIENTO (3)	(+) INTERESES CAPITALIZADOS (4)	(-) AMORTIZACIÓN DEL EJERCICIO (5)	(-/+) DETERIORO O REVERSIÓN DEL DETERIORO (6)	(-) VENTAS (7)	(+/-) OTRAS VARIACIONES (ESPECIFICAR EN OBSERVACIONES) (8)		
INMOVILIZADO INTANGIBLE	0,00	0,00	0,00	0,00	0,00	0,00	0,00	0,00	0,00	
INMOVILIZADO MATERIAL (excepto terrenos)	0,00	25.461,27	0,00	0,00	-49,68	0,00	0,00	0,00	25.411,59	
INVERSIONES INMOBILIARIAS (excepto terrenos)	0,00	0,00	0,00	0,00	0,00	0,00	0,00	0,00	0,00	
TERRENOS	0,00	0,00	0,00	0,00	0,00	0,00	0,00	0,00	0,00	
EXISTENCIAS	0,00	0,00	0,00	0,00	0,00	0,00	0,00	0,00	0,00	

NOTAS

(1) SALDO INICIAL: Saldo recogido en balance a 1de enero del ejercicio al que está referidas las cuentas anuales.

(2) ADQUISICIONES: El importe facturado por el proveedor y otros importes (portes...) incorporados como mayor valor del activo, salvo los recogidos en las columnas (3) y (4).

(3) PROVISIÓN POR DESMANTELAMIENTO: Se refejará, con signo positivo o negativo según proceda, el importe de la provisión por desmantelamiento y las posteriores correcciones a la misma dotadas como mayor (o menor) valor del inmovilizado.

(4) INTERESES CAPITALIZADOS: se reflejará, con signo positivo, el importe de los intereses incorporados como mayor valor del activo.

(5) AMORTIZACIÓN DEL EJERCICIO: se reflejará, con signo negativo, el importe de la amortización dotada en el ejercicio. En su caso, con signo negativo, las correcciones a la amortización acumulada.

(6) DETERIORO O REVERSIÓN DEL DETERIORO: se reflejará, con signo negativo, el deterioro contabilizado en el ejercicio. Con signo positivo figurarán los excesos de deterioro que se produzcan.

(7) VENTAS: recoge el valor neto contable de los activos enajenados.

(8) OTRAS VARIACIONES: deben reflejarse el resto de variaciones, distintas de las anteriores, que impliquen un mayor o menor valor de los activos.

(9) SALDO FINAL: Saldo recogido en balance a 31 de diciembre del ejercicio al que está referidas las cuentas anuales.

(10) OBSERVACIONES: se recogerá cualquier otra información que se considere relevante relativa a cada operación.

Los datos se envían automáticamente

VOLVER

IMPRIMIR