



[Enviar Incidencia](#)

Ejecuciones trimestrales de las Entidades Locales. Trimestre 4 - Ejercicio 2018








Entidad Local: **17-46-250-AV-006** **F. Deportivo Municipal. F.D.M** (21538) v.4.0.9-

10.34.251.174

Formularios disponibles

Datos presupuesto actualizado y ejecución

F.1.1.1 Resumen Clasificación Económica		
F.1.1.2 Desglose de Ingresos corrientes		
F.1.1.3 Desglose de Ingresos de capital y financieros		
F.1.1.4 Desglose de Gastos corrientes		
F.1.1.5 Desglose de Operaciones de capital y financieras		
F.1.1.8 Remanente de Tesorería		
F.1.1.9 Calendario y Presupuesto Tesorería		
F.1.1.10 Resumen de estado de ejecución del presupuesto		
F.1.1.12 Dotación de plantillas y retribuciones		
F.1.1.13 Deuda viva y vencimiento mensual previsto en próximo trimestre		<input checked="" type="checkbox"/>
F.1.1.14 Perfil de vencimiento de la deuda en los próximos 10 años		<input checked="" type="checkbox"/>

F.1.1.16 Pasivos Contingentes		<input checked="" type="checkbox"/>
F.1.1.17 Beneficios fiscales y su impacto en la recaudación		<input checked="" type="checkbox"/>
Anexos información (formularios requeridos por la IGAE)		
F.1.1.B1 Ajustes Informe de Evaluacion para relacionar Ingresos/Gastos con normas SEC		
F.1.1.B2 Información para la aplicación de la Regla del Gasto		
Anexo IA1 Intereses y rendimientos devengados en el ejercicio (gastos)		<input type="checkbox"/>
Anexo IA3 Intereses de operaciones con otras Administraciones Públicas		<input checked="" type="checkbox"/>
Anexo IA4 Avals de la Entidad		<input checked="" type="checkbox"/>
Anexo IA5 Flujos internos		<input type="checkbox"/>
Anexo IB1 Ventas de acciones y participaciones		<input checked="" type="checkbox"/>
Anexo IB2 Inversiones efectuadas por empresas públicas por cuenta de la Entidad local		<input checked="" type="checkbox"/>
Anexo IB3 Adquisición de acciones y participaciones		<input checked="" type="checkbox"/>
Anexo IB4 Operaciones atípicas		<input checked="" type="checkbox"/>
Anexo IB5 Movimientos cuenta "Acreedores por operaciones pendientes de aplicar a presupuesto"		<input type="checkbox"/>
Anexo IB6 Contratos de arrendamiento financiero		<input checked="" type="checkbox"/>
Anexo IB7 Asociaciones público-privadas		<input checked="" type="checkbox"/>
Anexo IB8 Compraventa a plazos		<input checked="" type="checkbox"/>
Anexo IB9 Movimientos de la cuenta "Acreedores por devolución de ingresos"		<input type="checkbox"/>
Anexo IB10 Intereses y rendimientos devengados (ingresos)		<input type="checkbox"/>
Anexo IB11 Cambios normativos que suponen variaciones permanentes de recaudación		<input checked="" type="checkbox"/>

Anexo IB12 Detalle de gastos financiados con fondos de la UE o de otras AAPP



Anexo IB13 Contratos sale and lease back



Anexo IB14 Préstamos fallidos concedidos en el periodo



Observaciones de la Intervención a la información que se comunica:

VOLVER


[Enviar Incidencia](#)

Ejecuciones trimestrales de las Entidades Locales. Trimestre 4 - Ejercicio 2018

Entidad Local:

(21538) v.4.0.9-

10.34.251.174

Atención: recuerde que los cambios que haga aquí pueden afectar a otros formularios, como por ejemplo el Calendario y Presupuesto de tesorería.

F.1.1.1 Resumen Clasificación Económica

(Unidad: Euros)

No olvide pulsar "Enviar" antes de abandonar el formulario

[VOLVER](#)
[IMPRIMIR](#)

		Ejercicio Corriente				Ejercicios cerrados		
INGRESOS		Previsiones iniciales Presupuesto 2018	(A) Estimación Previsiones definitivas al final de ejercicio (1)	(B) Derechos Reconocidos Netos (2)	Recaudación Líquida (2)	Recaudación Líquida (2)	Desviación (B)/(A)-1	Observaciones
1	Impuestos directos							
2	Impuestos indirectos							
3	Tasas y otros ingresos	1.650.300,00	1.650.300,00	1.225.873,79	962.391,70	880,25	-0,26	
4	Transferencias corrientes	10.898.705,12	11.137.705,12	11.120.495,12	8.615.166,00	1.183.296,26	0,00	
5	Ingresos patrimoniales	15.408,40	15.408,40	15.407,99	15.407,99	0,00	0,00	
6	Enajenación de inversiones reales							
7	Transferencias de capital							

		0,00	209.000,00	209.000,00	209.000,00	343.000,00	0,00	
8	Activos financieros	13.345,74	730.803,33	17.946,79	17.946,79	300,00	-0,98	
9	Pasivos financieros							
Total Ingresos		12.577.759,26	13.743.216,85	12.588.723,69	9.819.912,48	1.527.476,51	-1,22	

		Ejercicio Corriente				Ejercicios cerrados		
GASTOS		Créditos iniciales Presupuesto 2018	(A) Estimación Créditos definitivos al final de ejercicio (1)	(B) Obligaciones Reconocidas Netos (2)	Pagos Liquidos (2)	Pagos Liquidos (2)	Desviación (B)/(A)-1	Observaciones
1	Gastos de personal	8.937.888,49	8.400.521,14	8.027.573,26	8.027.573,26	207.742,12	-0,04	
2	Gastos en bienes corrientes y servicios	3.032.515,03	3.617.144,43	3.122.979,95	2.661.034,91	297.621,29	-0,14	
3	Gastos financieros	4.500,00	4.500,00	4.051,10	4.051,10	0,00	-0,10	
4	Transferencias corrientes	389.510,00	700.994,00	636.360,44	393.678,42	10.425,80	-0,09	
5	Fondo de contingencia y Otros imprevistos							
6	Inversiones reales	200.000,00	924.256,72	355.683,33	276.049,96	192.306,26	-0,62	
7	Transferencias de capital	0,00	82.454,82	82.454,82	0,00	0,00	0,00	
8	Activos financieros	13.345,74	13.345,74	13.000,00	13.000,00	0,00	-0,03	
9	Pasivos financieros							
Total Gastos		12.577.759,26	13.743.216,85	12.242.102,90	11.375.387,65	708.095,47	-0,98	

(1) Estimación Previsiones definitivas al final ejercicio - Presupuesto actualizado , incluyendo las modificaciones ya tramitadas y/o previstas tramitar hasta final de ejercicio

(2) Datos de ejecución acumulados a final del trimestre vencido

No olvide pulsar "Enviar" antes de abandonar el formulario

VOLVER

IMPRIMIR



Enviar Incidencia

Ejecuciones trimestrales de las Entidades Locales. Trimestre 4 - Ejercicio 2018

Entidad Local: (21538) v.4.0.9-

10.34.251.174

F.1.1.2 Desglose de Ingresos corrientes

Comunicación ejecución trimestral correspondiente al 4º trimestre del ejercicio 2018

(Unidad: Euros)

No olvide pulsar "Enviar" antes de abandonar el formulario

VOLVER

IMPRIMIR

Los totales coinciden con la Económica.

Desglose de los ingresos corrientes		Ejercicio Corriente				Ejercicios cerrados
		Previsiones iniciales Presupuesto 2018	Estimación Previsiones definitivas al final de ejercicio (1)	Derechos Reconocidos Netos (2)	Recaudación Líquida (2)	Recaudación Líquida (2)
1	IMPUESTOS DIRECTOS	0,00	0,00	0,00	0,00	0,00
<input type="checkbox"/>	10 Impuesto sobre la Renta					
	100 Impuestos sobre la Renta de las Personas Físicas					
	101 Impuesto sobre Sociedades					
	102 Impuesto sobre la Renta de No Residentes					
<input type="checkbox"/>	11 Impuestos sobre el capital					
	110 Impuesto sobre Sucesiones y Donaciones					
	111 Impuesto sobre Patrimonio					

	112	Impuesto sobre Bienes Inmuebles. Bienes Inmuebles de Naturaleza Rústica.						
	113	Impuesto sobre Bienes Inmuebles. Bienes inmuebles de Naturaleza Urbana.						
	114	Impuesto sobre Bienes Inmuebles. Bienes Inmuebles de características especiales.						
	115	Impuesto sobre Vehículos de Tracción Mecánica						
	116	Impuesto sobre Incremento del Valor de los Terrenos de Naturaleza Urbana						
	117	Impuesto sobre viviendas desocupadas						
<input type="checkbox"/>	13	Impuesto sobre las Actividades Económicas						
	130	Impuesto sobre Actividades Económicas						
<input type="checkbox"/>	16	Recargos sobre impuestos directos del Estado y de la Comunidad Autónoma						
	160	Sobre impuestos del Estado						
	161	Sobre impuestos de la Comunidad Autónoma						
<input type="checkbox"/>	17	Recargos sobre impuestos directos de otros entes locales						
	170	En el Impuesto sobre Bienes Inmuebles						
	171	Recargo provincial en el Impuesto sobre Actividades Económicas						
	179	Otros recargos sobre impuestos directos de otros entes locales.						
		18 Impuestos directos extinguidos						
		19 Otros impuestos directos						
	2	IMPUESTOS INDIRECTOS	0,00	0,00	0,00	0,00	0,00	0,00
<input type="checkbox"/>	21	Impuestos sobre el Valor Añadido						
	210	Impuesto sobre el Valor Añadido						
<input type="checkbox"/>	22	Sobre consumos específicos						
	220	Impuestos Especiales						
	220.00	Impuesto sobre el alcohol y bebidas derivadas						
	220.01	Impuesto sobre la cerveza						
	220.02	Impuesto sobre el vino y bebidas fermentadas						
	220.03	Impuesto sobre las labores del tabaco						
	220.04	Impuesto sobre hidrocarburos						
	220.05	Impuesto sobre determinados medios de transporte						
	220.06	Impuesto sobre productos intermedios						
	220.07	Impuesto sobre la energía						

		220.08	Impuesto sobre ventas minoristas de hidrocarburos					
		220.09	Exacción sobre la gasolina					
<input type="checkbox"/>	26	Recargos sobre impuestos indirectos del Estado y de la Comunidad Autónoma.						
		260	Sobre impuestos del Estado					
		261	Sobre impuestos de la Comunidad Autónoma					
<input type="checkbox"/>	27	Recargos sobre impuestos indirectos de otros entes locales.						
		270	Sobre impuestos de otros entes locales					
		28 Impuestos indirectos extinguidos						
<input type="checkbox"/>	29	Otros impuestos indirectos						
		290	Impuesto sobre construcciones, instalaciones y obras					
		291	Impuesto sobre gastos suuntuarios (Cotos de caza y pesca)					
		292	Arbitrio sobre importaciones y entregas de mercancías en Canarias (AIEM)					
		293	Impuesto general indirecto canario (IGIC)					
		294	Impuesto sobre la producción, los servicios y la importación (IPSI) de Ceuta y Melilla					
		295	Impuesto sobre primas de seguros					
		296	Impuesto sobre transmisiones patrimoniales y actos jurídicos documentados					
		299	Otros Impuestos indirectos					
	3	TASAS Y OTROS INGRESOS		1.650.300,00	1.650.300,00	1.225.873,79	962.391,70	880,25
<input type="checkbox"/>	30	Tasas por la prestación de servicios públicos básicos.						
		300	Servicio de abastecimiento de agua					
		301	Servicio de alcantarillado					
		302	Servicio de recogida de basuras					
		303	Servicio de tratamiento de residuos					
		304	Canon de saneamiento					
		309	Otras tasas por prestación de servicios básicos.					
<input type="checkbox"/>	31	Tasas por la prestación de servicios públicos de carácter social y preferente.						
		310	Servicios hospitalarios					
		311	Servicios asistenciales					
		312	Servicios educativos					
		313	Servicios deportivos					
		319	Otras tasas por prestación de servicios de carácter preferente.					

<input type="checkbox"/>	32 Tasas por la realización de actividades de competencia local					
	320 Licencias de caza y pesca					
	321 Licencias urbanísticas					
	322 Cédulas de habitabilidad y licencias de primera ocupación					
	323 Tasas por otros servicios urbanísticos					
	324 Tasas sobre el juego					
	325 Tasa por expedición de documentos.					
	326 Tasa por retirada de vehículos.					
	329 Otras tasas por la realización de actividades de competencia local					
<input type="checkbox"/>	33 Tasas por la utilización privativa o el aprovechamiento especial del dominio público local					
	330 Tasa de estacionamiento de vehículos					
	331 Tasa por entrada de vehículos					
	332 Tasa por utilización privativa o aprovechamiento especial por empresas explotadoras de servicios de suministros.					
	333 Tasa por utilización privativa o aprovechamiento especial por empresas explotadoras de servicios de telecomunicaciones.					
	334 Tasa por apertura de calas y zanjas					
	335 Tasa por ocupación de la vía pública con terrazas					
	336 Tasa por ocupación de la vía pública con suspensión temporal del tráfico rodado.					
	337 Tasas por aprovechamiento del vuelo					
	338 Compensación de Telefónica de España S.A.					
	339 Otras tasas por utilización privativa del dominio público					
<input type="checkbox"/>	34 Precios públicos	1.606.300,00	1.606.300,00	1.158.156,19	949.482,98	880,25
	340 Servicios hospitalarios					
	341 Servicios asistenciales					
	342 Servicios educativos					
	343 Servicios deportivos	1.576.300,00	1.576.300,00	1.108.321,39	899.648,18	880,25
	344 Entradas a museos, exposiciones, espectáculos.					
	345 Servicio de transporte público urbano					
	349 Otros precios públicos.	30.000,00	30.000,00	49.834,80	49.834,80	0,00
<input type="checkbox"/>	35 Contribuciones especiales					
	350 Para la ejecución de obras					
	351 Para el establecimiento o ampliación de servicios					

	36 Ventas					
<input type="checkbox"/>	38 Reintegros de operaciones corrientes	0,00	0,00	2.397,50	2.397,50	0,00
	380 Reintegro de avales					
	389 Otros reintegros de operaciones corrientes	0,00	0,00	2.397,50	2.397,50	0,00
<input type="checkbox"/>	39 Otros ingresos	44.000,00	44.000,00	65.320,10	10.511,22	0,00
	391 Multas					
	391.00 Multas por infracciones urbanísticas					
	391.10 Multas por infracciones tributarias y análogas					
	391.20 Multas por infracciones de la Ordenanza de circulación.					
	391.90 Otras multas y sanciones					
	392 Recargos del periodo ejecutivo y por declaración extemporánea sin requerimiento previo					
	392.00 Recargos por declaración extemporánea sin requerimiento previo					
	392.10 Recargo ejecutivo					
	392.11 Recargo de apremio					
	393 Intereses de demora					
	394 Prestación personal					
	395 Prestación de transporte					
	396 Ingresos por actuaciones de urbanización					
	396.00 Canon de urbanización					
	396.10 Cuotas de urbanización					
	397 Aprovechamientos urbanísticos					
	397.00 Canon por aprovechamientos urbanísticos					
	397.10 Otros ingresos por aprovechamientos urbanísticos					
	398 Indemnizaciones de seguros de no vida					
	399 Otros ingresos diversos	44.000,00	44.000,00	65.320,10	10.511,22	0,00
4	TRANSFERENCIAS CORRIENTES	10.898.705,12	11.137.705,12	11.120.495,12	8.615.166,00	1.183.296,26
	40 De la Administración General de la Entidad Local.	10.843.595,12	10.993.595,12	10.993.595,12	8.488.266,00	1.183.296,26
	41 De Organismos Autónomos de la Entidad Local.					
<input type="checkbox"/>	42 De la Administración del Estado.					
	420 De la Administración General del Estado.					
	420.00 Participación en los Tributos del Estado					
	420.10 Fondo Complementario de Financiación					

		420.20	Compensación por beneficios fiscales					
		420.90	Otras transferencias corrientes de la Administración General del Estado.					
		421	De Organismos Autónomos y agencias estatales.					
		421.00	Del Servicio Público de Empleo Estatal					
		421.90	De otros Organismos Autónomos y Agencias.					
		422	De fundaciones estatales.					
		423	De sociedades mercantiles estatales, entidades públicas empresariales y otros organismos públicos.					
		423.00	De Loterías y Apuestas del Estado					
		423.90	De otras sociedades mercantiles estatales, entidades públicas empresariales y organismos públicos					
		43	De la Seguridad Social.					
<input type="checkbox"/>		44	De entes públicos y sociedades mercantiles de la Entidad local.					
		440	De entes públicos					
		441	De sociedades mercantiles					
<input type="checkbox"/>		45	De Comunidades Autónomas	0,00	0,00	10.000,00	10.000,00	0,00
		450	De la Administración General de las Comunidades Autónomas	0,00	0,00	10.000,00	10.000,00	0,00
		450.00	Participación en tributos de la Comunidad Autónoma					
		450.01	Otras transferencias incondicionadas					
		450.02	Transferencias corrientes en cumplimiento de convenios suscritos con la Comunidad Autónoma en materia de Servicios Sociales y Políticas de Igualdad.					
		450.30	Transferencias corrientes en cumplimiento de convenios suscritos con la Comunidad Autónoma en materia de Educación.					
		450.50	Transferencias corrientes en cumplimiento de convenios suscritos con la Comunidad Autónoma en materia de Empleo y Desarrollo local.					
		450.60	Otras transferencias corrientes en cumplimiento de convenios suscritos con la Comunidad Autónoma.					
		450.80	Otras subvenciones corrientes de la Administración General de la Comunidad Autónoma.	0,00	0,00	10.000,00	10.000,00	0,00
		451	De Organismos Autónomos y agencias de las Comunidades Autónomas.					
		452	De fundaciones de las Comunidades Autónomas					
		453	De sociedades mercantiles, entidades públicas empresariales y otros organismos públicos dependientes de las Comunidades Autónomas.					
<input type="checkbox"/>		46	De Entidades Locales					

	461	De Diputaciones, Consejos o Cabildos					
	462	De Ayuntamientos					
	463	De Mancomunidades					
	464	De Áreas Metropolitanas					
	465	De Comarcas					
	466	De Entidades que agrupen Municipios					
	467	De Consorcios					
	468	De Entidades locales Menores					
	47	De Empresas privadas	25.600,00	66.600,00	68.900,00	68.900,00	0,00
	48	De familias e instituciones sin fines de lucro	0,00	48.000,00	48.000,00	48.000,00	0,00
<input type="checkbox"/>	49	Del exterior	29.510,00	29.510,00	0,00	0,00	0,00
	490	Del Fondo Social Europeo					
	491	Del Fondo de Desarrollo Regional					
	492	Del Fondo de Cohesión					
	493	Del Fondo Europeo Agrícola de Garantía (FEAGA)					
	494	Del Fondo Europeo Agrícola de Desarrollo Rural (FEADER)					
	495	Del FEOGA-Orientación					
	496	Del Fondo Europeo de la Pesca (FEP)					
	497	Otras transferencias de la Unión Europea.	29.510,00	29.510,00	0,00	0,00	0,00
	499	Otras transferencias del exterior, excluyendo la Unión Europea.					
	5	INGRESOS PATRIMONIALES	15.408,40	15.408,40	15.407,99	15.407,99	0,00
<input type="checkbox"/>	50	Intereses de títulos y valores					
	500	Del Estado					
	501	De Organismos Autónomos y agencias.					
	504	De sociedades mercantiles estatales, entidades públicas empresariales y otros organismos públicos					
	505	De Comunidades Autónomas					
	506	De Entidades locales					
	507	De empresas privadas					
<input type="checkbox"/>	51	Intereses de anticipos y préstamos concedidos					
	511	A Organismos Autónomos y agencias.					
	514	A sociedades mercantiles, entidades públicas empresariales y otros organismos públicos					
	518	A familias e instituciones sin ánimo de lucro					

	52	Intereses de depósitos		10,00	10,00	9,59	9,59	0,00	
	<input type="checkbox"/>	53	Dividendos y participación beneficios						
		531	De Organismos Autónomos y agencias.						
		534	De Sociedades mercantiles, entidades públicas empresariales y otros organismos públicos.						
		534.00	De sociedades y entidades dependientes de las entidades locales						
		534.10	De sociedades y entidades no dependientes de las entidades locales						
		537	De empresas privadas						
	<input type="checkbox"/>	54	Rentas de bienes inmuebles						
		541	Arrendamientos de fincas urbanas						
		542	Arrendamientos de fincas rústicas						
		544	Censos						
		549	Otras rentas de bienes inmuebles						
	<input type="checkbox"/>	55	Productos de concesiones y aprovechamientos especiales	15.398,40	15.398,40	15.398,40	15.398,40	0,00	
		550	De concesiones administrativas con contraprestación periódica	15.398,40	15.398,40	15.398,40	15.398,40	0,00	
		551	De concesiones administrativas con contraprestación no periódica						
		552	Derecho de superficie con contraprestación periódica						
		553	Derecho de superficie con contraprestación no periódica						
		554	Aprovechamientos agrícolas y forestales						
		554.00	Producto de explotaciones forestales						
		554.10	Fondo de mejora de montes						
		555	Aprovechamientos especiales con contraprestación						
		559	Otras concesiones y aprovechamientos						
	<input type="checkbox"/>	59	Otros ingresos patrimoniales						
		591	Beneficios por realización de inversiones financieras						
		592	Ingresos por operaciones de intercambio financiero						
		599	Otros ingresos patrimoniales						
		TOTAL INGRESOS DE OPERACIONES CORRIENTES		12.564.413,52	12.803.413,52	12.361.776,90	9.592.965,69	1.184.176,51	

(1) Estimación Previsiones definitivas al final ejercicio - Presupuesto actualizado, incluyendo las modificaciones ya tramitadas y/o previstas tramitar hasta final de ejercicio.

(2) Datos de ejecución acumulados a final del trimestre vencido

Los totales coinciden con la Económica.

No olvide pulsar "Enviar" antes de abandonar el formulario

VOLVER

IMPRIMIR



Enviar Incidencia

Ejecuciones trimestrales de las Entidades Locales. Trimestre 4 - Ejercicio 2018

Entidad Local: **17-46-250-AV-006** **F. Deportivo Municipal. F.D.M** (21538) v.4.0.9-

10.34.251.174

F.1.1.3 Desglose de Ingresos de capital y financieros

Comunicación ejecución trimestral correspondiente al 4º trimestre del ejercicio 2018

(Unidad: Euros)

No olvide pulsar "Enviar" antes de abandonar el formulario

VOLVER

IMPRIMIR

Los totales coinciden con la Económica.

Desglose de los ingresos de operaciones de capital y financieras		Ejercicio Corriente				Ejercicios cerrados
		Previsiones iniciales Presupuesto 2018	Estimación Previsiones definitivas al final de ejercicio (1)	Derechos Reconocidos Netos (2)	Recaudación Líquida (2)	Recaudación Líquida (2)
6	ENAJENACIÓN DE INVERSIONES REALES	0,00	0,00	0,00	0,00	0,00
<input type="checkbox"/>	60 De terrenos					
	600 Venta de solares					
	601 Venta de fincas rústicas					
	602 Parcelas sobrantes de la vía pública					
	603 Patrimonio público del suelo					
	609 Otros terrenos.					
	61 De las demás inversiones reales					

-						
	611	De inversiones de carácter inmaterial				
	612	De objetos valiosos				
	619	De otras inversiones reales				
-	68	Reintegros por operaciones de capital				
	680	De ejercicios cerrados				
7		TRANSFERENCIAS DE CAPITAL	0,00	209.000,00	209.000,00	209.000,00 343.000,00
	70	De la Administración General de la Entidad Local.	0,00	209.000,00	209.000,00	209.000,00 343.000,00
	71	De Organismos Autónomos de la Entidad Local				
-	72	De la Administración del Estado				
	720	De la Administración General del Estado.				
	721	De Organismos Autónomos y agencias estatales.				
	721.00	Del Servicio Público de Empleo Estatal				
	721.90	De otros Organismos Autónomos y agencias.				
	722	De fundaciones estatales.				
	723	De sociedades mercantiles estatales, entidades públicas empresariales y otros organismos públicos.				
	723.00	De Loterías y Apuestas del Estado				
	723.90	De otras sociedades mercantiles estatales, entidades públicas empresariales y otros organismos públicos				
	73	De la Seguridad Social.				
-	74	De entes públicos y sociedades mercantiles de la Entidad local.				
	740	De entes públicos.				
	741	De sociedades mercantiles				
-	75	De Comunidades Autónomas				
	750	De la Administración General de las Comunidades Autónomas				
	750.00	Subvenciones afectas a la amortización de préstamos y operaciones financieras.				
	750.02	Transferencias de capital en cumplimiento de convenios suscritos con la Comunidad Autónoma en materia de Servicios Sociales y Políticas de Igualdad.				
	750.30	Transferencias de capital en cumplimiento de convenios suscritos con la Comunidad Autónoma en materia de Educación.				
	750.50	Transferencias de capital en cumplimiento de convenios suscritos con la Comunidad Autónoma en materia de Empleo y Desarrollo local.				
	750.60	Otras transferencias de capital en cumplimiento de				

		convenios suscritos con la Comunidad Autónoma.					
	750.80	Otras transferencias de capital de la Administración General de la Comunidad Autónoma.					
	751	De Organismos Autónomos y agencias de las Comunidades Autónomas.					
	752	De fundaciones de las Comunidades Autónomas					
	753	De sociedades mercantiles, entidades públicas empresariales y otros organismos públicos dependientes de las Comunidades Autónomas.					
<input type="checkbox"/>	76	De Entidades Locales					
	761	De Diputaciones, Consejos o Cabildos					
	762	De Ayuntamientos					
	763	De Mancomunidades					
	764	De Áreas Metropolitanas					
	765	De Comarcas					
	766	De otras Entidades que agrupen Municipios					
	767	De Consorcios					
	768	De Entidades locales Menores					
	77	De empresas privadas					
	78	De familias e instituciones sin fines de lucro					
<input type="checkbox"/>	79	Del exterior					
	790	Del Fondo Social Europeo					
	791	Del Fondo de Desarrollo Regional					
	792	Del Fondo de Cohesión					
	793	Del Fondo Europeo Agrícola de Garantía (FEAGA)					
	794	Del Fondo Europeo Agrícola de Desarrollo Rural (FEADER)					
	795	Del FEOGA-Orientación					
	796	Del Fondo Europeo de la Pesca (FEP)					
	797	Otras transferencias de la Unión Europea					
	799	Otras transferencias del exterior, excluyendo la Unión Europea					
8	ACTIVOS FINANCIEROS		13.345,74	730.803,33	17.946,79	17.946,79	300,00
<input type="checkbox"/>	80	Enajenación de deuda del sector público					
	800	Enajenación de deuda del sector público a corto plazo					
	800.00	Del Estado					
	800.10	De Comunidades Autónomas					

		800.20	De Entidades locales						
		801	Enajenación de deuda del sector público a largo plazo						
		801.00	Del Estado						
		801.10	De Comunidades Autónomas						
		801.20	De Entidades locales						
		81	Enajenación de obligaciones y bonos fuera del sector público						
		810	Enajenación de obligaciones y bonos fuera del sector público a corto plazo						
		811	Enajenación de obligaciones y bonos fuera del sector público a largo plazo						
		82	Reintegro de préstamos y anticipos concedidos al sector público						
		820	Reintegro de préstamos y anticipos concedidos al sector público a corto plazo						
		820.00	Del Estado						
		820.10	De Comunidades Autónomas						
		820.20	De Entidades locales						
		821	Reintegro de préstamos y anticipos concedidos al sector público a largo plazo						
		821.00	Del Estado						
		821.10	De Comunidades Autónomas						
		821.20	De Entidades locales						
		83	Reintegros de préstamos de fuera del sector público	13.345,74	13.345,74	17.946,79	17.946,79	300,00	
		830	Reintegros de préstamos de fuera del sector público a corto plazo.						
		831	Reintegros de préstamos de fuera del sector público a largo plazo.	13.345,74	13.345,74	17.946,79	17.946,79	300,00	
		84	Devolución de depósitos y fianzas constituidos						
		840	Devolución de depósitos						
		841	Devolución de fianzas						
		85	Enajenación de acciones y participaciones del sector público.						
		86	Enajenación de acciones y participaciones fuera del sector público.						
		87	Remanente de tesorería	0,00	717.457,59	0,00	0,00	0,00	0,00
		870	Remanente de tesorería.	0,00	717.457,59	0,00	0,00	0,00	0,00
		870.00	Para gastos generales						
		870.10	Para gastos con financiación afectada	0,00	717.457,59	0,00	0,00	0,00	0,00
		9	PASIVOS FINANCIEROS	0,00	0,00	0,00	0,00	0,00	0,00

<input type="checkbox"/>	90 Emisión de Deuda Pública en euros					
	900 Emisión de Deuda Pública en euros a corto plazo.					
	901 Emisión de Deuda Pública en euros a largo plazo.					
<input type="checkbox"/>	91 Préstamos recibidos en euros					
	910 Préstamos recibidos a corto plazo de entes del sector público.					
	911 Préstamos recibidos a largo plazo de entes del sector público.					
	912 Préstamos recibidos a corto plazo de entes de fuera del sector público.					
	913 Préstamos recibidos a largo plazo de entes de fuera del sector público.					
<input type="checkbox"/>	92 Emisión de Deuda Pública en moneda distinta del euro					
	920 Emisión de Deuda Pública en moneda distinta del euro a corto plazo.					
	921 Emisión de Deuda Pública en moneda distinta del euro a largo plazo.					
<input type="checkbox"/>	93 Préstamos recibidos en moneda distinta del euro					
	930 Préstamos recibidos en moneda distinta del euro a corto plazo.					
	931 Préstamos recibidos en moneda distinta del euro a largo plazo.					
<input type="checkbox"/>	94 Depósitos y fianzas recibidos					
	940 Depósitos recibidos					
	941 Fianzas recibidas					
TOTAL INGRESOS DE OPERACIONES DE CAPITAL Y FINANCIERAS		13.345,74	939.803,33	226.946,79	226.946,79	343.300,00

(1) Estimación Previsiones definitivas al final ejercicio - Presupuesto actualizado, incluyendo las modificaciones ya tramitadas y/o previstas tramitar hasta final de ejercicio.

(2) Datos de ejecución acumulados a final del trimestre vencido

Los totales coinciden con la Económica.

No olvide pulsar "Enviar" antes de abandonar el formulario

VOLVER

IMPRIMIR



Enviar Incidencia

Ejecuciones trimestrales de las Entidades Locales. Trimestre 4 - Ejercicio 2018

Entidad Local: **17-46-250-AV-006** **F. Deportivo Municipal. F.D.M** (21538) v.4.0.9-

10.34.251.174

F.1.1.4 Desglose de Gastos corrientes

Comunicación ejecución trimestral correspondiente al 4º trimestre del ejercicio 2018

(Unidad: Euros)

No olvide pulsar "Enviar" antes de abandonar el formulario

VOLVER

IMPRIMIR

Los totales coinciden con la Económica.

Desglose de los gastos corrientes		Ejercicio Corriente				Ejercicios cerrados
		Créditos iniciales Presupuesto 2018	Estimación Créditos definitivos al final de ejercicio (1)	Obligaciones Reconocidas Netas (2)	Pagos Líquidos (2)	Pagos Líquidos (2)
1	GASTOS DE PERSONAL	8.937.888,49	8.400.521,14	8.027.573,26	8.027.573,26	207.742,12
<input type="checkbox"/>	10 Órganos de gobierno y personal directivo	71.145,96	66.145,96	58.509,89	58.509,89	0,00
	100 Retribuciones básicas y otras remuneraciones de los miembros de los órganos de gobierno					
	100.00 Retribuciones básicas					
	100.01 Otras remuneraciones					
	101 Retribuciones básicas y otras remuneraciones del personal directivo	71.145,96	66.145,96	58.509,89	58.509,89	0,00
	101.00 Retribuciones básicas	71.145,96	66.145,96	58.509,89	58.509,89	0,00

	101.01	Otras remuneraciones					
	107	Contribuciones a planes y fondos de pensiones					
	107.00	De los miembros de los órganos de gobierno					
	107.01	Del personal directivo					
<input type="checkbox"/>	11	Personal eventual					
	110	Retribuciones básicas y otras remuneraciones de personal eventual					
	110.00	Retribuciones básicas					
	110.01	Retribuciones complementarias					
	110.02	Otras remuneraciones					
	117	Contribuciones a planes y fondos de pensiones					
<input type="checkbox"/>	12	Personal Funcionario					
	120	Retribuciones básicas					
	120.00	Sueldos del Grupo A1					
	120.01	Sueldos del Grupo A2					
	120.02	Sueldos del Grupo B					
	120.03	Sueldos del Grupo C1					
	120.04	Sueldos del Grupo C2					
	120.05	Sueldos del Grupo E					
	120.06	Trienios					
	120.09	Otras retribuciones básicas					
	121	Retribuciones complementarias					
	121.00	Complemento de destino					
	121.01	Complemento específico					
	121.03	Otros complementos					
	122	Retribuciones en especie					
	124	Retribuciones de funcionarios en prácticas					
	124.00	Sueldos del Grupo A1					
	124.01	Sueldos del Grupo A2					
	124.02	Sueldos del Grupo B					
	124.03	Sueldos del Grupo C1					
	124.04	Sueldos del Grupo C2					
	124.05	Sueldos del Grupo E					

		124.06	Trienios					
		124.09	Otras retribuciones básicas					
		127	Contribuciones a planes y fondos de pensiones					
	<input type="checkbox"/>	13	Personal Laboral	6.531.360,60	6.082.919,65	5.925.716,56	5.925.716,56	56.369,76
		130	Laboral Fijo	6.531.360,60	6.082.919,65	5.925.716,56	5.925.716,56	56.369,76
		130.00	Retribuciones básicas	4.538.632,13	4.280.391,18	4.279.365,81	4.279.365,81	16.260,12
		130.01	Horas extraordinarias					
		130.02	Otras remuneraciones	1.992.728,47	1.802.528,47	1.646.350,75	1.646.350,75	40.109,64
		131	Laboral temporal					
		132	Retribuciones en especie					
		137	Contribuciones a planes y fondos de pensiones					
	<input type="checkbox"/>	14	Otro personal					
		143	Otro personal					
		147	Contribuciones a planes y fondos de pensiones					
	<input type="checkbox"/>	15	Incentivos al rendimiento	0,00	8.573,60	40.806,28	40.806,28	0,00
		150	Productividad	0,00	0,00	40.806,28	40.806,28	0,00
		151	Gratificaciones	0,00	8.573,60	0,00	0,00	0,00
		152	Otros incentivos al rendimiento					
		153	Complemento de dedicación especial					
	<input type="checkbox"/>	16	Cuotas, prestaciones y gastos sociales a cargo del empleador	2.335.381,93	2.242.881,93	2.002.540,53	2.002.540,53	151.372,36
		160	Cuotas sociales	2.189.699,93	2.097.199,93	1.894.496,24	1.894.496,24	150.780,43
		160.00	Seguridad Social	2.189.199,93	2.096.699,93	1.882.731,46	1.882.731,46	150.780,43
		160.08	Asistencia médico-farmacéutica	500,00	500,00	11.764,78	11.764,78	0,00
		160.09	Otras cuotas					
		161	Prestaciones sociales	76.750,00	76.750,00	24.833,00	24.833,00	591,93
		161.03	Pensiones excepcionales					
		161.04	Indemnizaciones al personal laboral por jubilaciones anticipadas	24.750,00	24.750,00	24.833,00	24.833,00	0,00
		161.05	Pensiones a cargo de la Entidad local	52.000,00	52.000,00	0,00	0,00	591,93
		161.07	Asistencia médico-farmacéutica a pensionistas					
		162	Gastos sociales del personal	68.932,00	68.932,00	83.211,29	83.211,29	0,00
		162.00	Formación y perfeccionamiento del personal	7.000,00	7.000,00	0,00	0,00	0,00
		162.01	Economatos y comedores					

		162.02	Transporte de personal	1.000,00	1.000,00	240,68	240,68	0,00
		162.04	Acción social					
		162.05	Seguros	30.000,00	30.000,00	0,00	0,00	0,00
		162.09	Otros gastos sociales	30.932,00	30.932,00	82.970,61	82.970,61	0,00
		164	Complemento familiar					
2	GASTOS EN BIENES CORRIENTES Y SERVICIOS			3.032.515,03	3.617.144,43	3.122.979,95	2.661.034,91	297.621,29
<input type="checkbox"/>	20 Arrendamientos y cánones			152.710,80	172.557,80	168.630,34	151.722,58	17.555,38
		200	Arrendamientos de terrenos y bienes naturales					
		202	Arrendamientos de edificios y otras construcciones					
		203	Arrendamientos de maquinaria, instalaciones y utillaje	31.210,80	40.210,80	42.721,76	36.373,00	3.890,69
		204	Arrendamientos de material de transporte	10.500,00	11.347,00	5.384,44	5.384,44	847,00
		205	Arrendamientos de mobiliario y enseres					
		206	Arrendamientos de equipos para procesos de información	6.500,00	6.500,00	0,00	0,00	0,00
		208	Arrendamientos de otro inmovilizado material	4.500,00	4.500,00	10.559,00	0,00	0,00
		209	Cánones	100.000,00	110.000,00	109.965,14	109.965,14	12.817,69
<input type="checkbox"/>	21 Reparaciones, mantenimiento y conservación			56.200,00	212.600,00	237.668,78	148.804,69	48.726,88
		210	Infraestructuras y bienes naturales	5.000,00	5.000,00	1.058,75	1.058,75	0,00
		212	Edificios y otras construcciones					
		213	Maquinaria, instalaciones técnicas y utillaje	15.500,00	143.900,00	146.442,43	85.482,15	40.634,94
		214	Elementos de transporte					
		215	Mobiliario					
		216	Equipos para procesos de información	22.700,00	50.700,00	65.301,38	38.256,67	8.091,94
		219	Otro inmovilizado material	13.000,00	13.000,00	24.866,22	24.007,12	0,00
<input type="checkbox"/>	22 Material, suministros y otros			2.770.604,23	3.130.104,63	2.639.623,24	2.319.124,38	213.780,70
		220	Material de oficina	8.000,00	8.000,00	8.791,76	4.787,55	1.200,65
		220.00	Ordinario no inventariable	8.000,00	8.000,00	8.791,76	4.787,55	1.200,65
		220.01	Prensa, revistas, libros y otras publicaciones					
		220.02	Material informático no inventariable					
		221	Suministros	1.308.668,53	1.408.134,49	1.150.561,30	1.068.012,72	55.792,26
		221.00	Energía eléctrica	735.545,00	799.708,85	679.997,09	652.978,21	4.857,48
		221.01	Agua					

	221.02	Gas	350.000,00	352.157,33	299.103,46	272.660,39	30.739,89
	221.03	Combustibles y carburantes					
	221.04	Vestuario	100.000,00	100.000,00	29.142,51	27.257,22	332,81
	221.05	Productos alimenticios					
	221.06	Productos farmacéuticos y material sanitario	1.000,00	1.000,00	777,48	777,48	0,00
	221.10	Productos de limpieza y aseo	57.123,53	65.268,31	55.993,91	54.202,81	7.860,62
	221.11	Suministros de repuestos de maquinaria, utillaje y elementos de transporte					
	221.12	Suministros de material electrónico, eléctrico y de telecomunicaciones	10.000,00	15.000,00	14.881,50	14.881,50	0,00
	221.13	Manutención de animales					
	221.99	Otros suministros	55.000,00	75.000,00	70.665,35	45.255,11	12.001,46
	222	Comunicaciones	56.700,00	75.700,00	51.769,96	50.826,04	1.236,46
	222.00	Servicios de Telecomunicaciones	56.200,00	75.200,00	50.544,92	49.601,00	1.236,46
	222.01	Postales	500,00	500,00	1.225,04	1.225,04	0,00
	222.02	Telegráficas					
	222.03	Informáticas					
	222.99	Otros gastos en comunicaciones					
	223	Transportes	1.000,00	1.000,00	773,48	773,48	0,00
	224	Primas de seguros	3.420,00	3.420,00	2.317,17	2.317,17	0,00
	225	Tributos	100,00	100,00	1.198,80	1.198,80	0,00
	225.00	Tributos estatales					
	225.01	Tributos de las Comunidades Autónomas					
	225.02	Tributos de las Entidades locales	100,00	100,00	1.198,80	1.198,80	0,00
	226	Gastos diversos	17.000,00	23.200,00	38.703,82	20.498,84	6.090,05
	226.01	Atenciones protocolarias y representativas					
	226.02	Publicidad y propaganda	12.000,00	16.500,00	16.605,44	16.605,44	0,00
	226.03	Publicación en Diarios Oficiales	1.000,00	1.000,00	8.903,40	2.749,65	0,00
	226.04	Jurídicos, contenciosos	0,00	500,00	502,97	502,97	0,00
	226.06	Reuniones, conferencias y cursos					
	226.07	Oposiciones y pruebas selectivas					
	226.09	Actividades culturales y deportivas					
	226.99	Otros gastos diversos	4.000,00	5.200,00	12.692,01	640,78	6.090,05
	227	Trabajos realizados por otras empresas y profesionales	1.375.715,70	1.610.550,14	1.385.506,95	1.170.709,78	149.461,28

	227.00	Limpieza y aseo	12.000,00	14.000,00	15.039,79	9.359,64	3.675,57
	227.01	Seguridad	500.000,00	540.890,00	473.061,40	392.995,76	39.020,08
	227.02	Valoraciones y peritajes					
	227.04	Custodia, depósito y almacenaje					
	227.05	Procesos electorales					
	227.06	Estudios y trabajos técnicos	41.780,00	62.830,00	56.140,94	53.769,34	15.370,25
	227.08	Servicios de recaudación a favor de la entidad					
	227.99	Otros trabajos realizados por otras empresas y profesionales	821.935,70	992.830,14	841.264,82	714.585,04	91.395,38
<input type="checkbox"/>	23	Indemnizaciones por razón del servicio	3.000,00	3.482,00	226,34	226,34	668,00
	230	Dietas	2.000,00	2.000,00	43,14	43,14	0,00
	230.00	De los miembros de los órganos de gobierno					
	230.10	Del personal directivo	1.000,00	1.000,00	43,14	43,14	0,00
	230.20	Del personal no directivo	1.000,00	1.000,00	0,00	0,00	0,00
	231	Locomoción	1.000,00	1.482,00	183,20	183,20	668,00
	231.00	De los miembros de los órganos de gobierno					
	231.10	Del personal directivo	500,00	500,00	183,20	183,20	0,00
	231.20	Del personal no directivo	500,00	982,00	0,00	0,00	668,00
	233	Otras indemnizaciones					
<input type="checkbox"/>	24	Gastos de publicaciones					
	240	Gastos de edición y distribución					
	25	Trabajos realizados por administraciones públicas y otras entidades públicas					
	26	Trabajos realizados por Instituciones sin fines de lucro	50.000,00	98.400,00	76.831,25	41.156,92	16.890,33
	3	GASTOS FINANCIEROS	4.500,00	4.500,00	4.051,10	4.051,10	0,00
<input type="checkbox"/>	30	De Deuda Pública en euros					
	300	Intereses					
	301	Gastos de emisión, modificación y cancelación					
	309	Otros gastos financieros de Deuda Pública					
<input type="checkbox"/>	31	De préstamos y otras operaciones financieras en euros					
	310	Intereses					
	311	Gastos de formalización, modificación y cancelación					
	319	Otros gastos financieros de préstamos y otras operaciones financieras en euros					

[-]	32 De Deuda Pública en moneda distinta del euro					
	320 Intereses					
	321 Gastos de emisión, modificación y cancelación					
	322 Diferencias de cambio					
	329 Otros gastos financieros de Deuda Pública en moneda distinta del euro					
[-]	33 De préstamos y otras operaciones financieras en moneda distinta del euro					
	330 Intereses					
	331 Gastos de formalización, modificación y cancelación					
	332 Diferencias de cambio					
	339 Otros gastos financieros de préstamos y otras operaciones financieras en moneda distinta del euro					
[-]	34 De depósitos, fianzas y otros					
	340 Intereses de depósitos					
	341 Intereses de fianzas					
[-]	35 Intereses de demora y otros gastos financieros	4.500,00	4.500,00	4.051,10	4.051,10	0,00
	352 Intereses de demora					
	353 Operaciones de intercambio financiero					
	357 Ejecución de avales					
	358 Intereses por operaciones de arrendamiento financiero (leasing)					
	359 Otros gastos financieros	4.500,00	4.500,00	4.051,10	4.051,10	0,00
4	TRANSFERENCIAS CORRIENTES	389.510,00	700.994,00	636.360,44	393.678,42	10.425,80
	40 A la Administración General de la Entidad Local					
	41 A Organismos Autónomos de la Entidad Local					
[-]	42 A la Administración del Estado					
	420 A la Administración General del Estado					
	421 A Organismos Autónomos y agencias del Estado					
	421.00 Al Servicio Público de Empleo Estatal					
	421.10 A otros organismos autónomos					
	422 A Fundaciones estatales					
	423 A sociedades mercantiles estatales, entidades públicas empresariales y otros organismos públicos					
	423.00 Subvenciones para fomento del empleo					
	423.10 Subvenciones para bonificación de intereses y primas de seguros					

	423.20	Subvenciones para reducir el precio a pagar por los consumidores					
	423.90	Otras subvenciones a sociedades mercantiles estatales, entidades públicas empresariales y otros organismos públicos					
43 A la Seguridad Social							
44 A entes públicos y sociedades mercantiles de la Entidad Local							
	440	Subvenciones para fomento del empleo					
	441	Subvenciones para bonificación de intereses y primas de seguros					
	442	Subvenciones para reducir el precio a pagar por los consumidores					
	449	Otras subvenciones a entes públicos y sociedades mercantiles de la Entidad Local					
45 A Comunidades Autónomas							
	450	A la Administración General de las Comunidades Autónomas					
	451	A Organismos Autónomos y agencias de las Comunidades Autónomas					
	452	A fundaciones de las Comunidades Autónomas					
A sociedades mercantiles, entidades públicas empresariales y otros organismos públicos dependientes de las Comunidades Autónomas							
	453.00	Subvenciones para fomento del empleo					
	453.10	Subvenciones para bonificación de intereses y primas de seguros					
	453.20	Subvenciones para reducir el precio a pagar por los consumidores					
	453.90	Otras subvenciones a sociedades mercantiles, entidades públicas empresariales y otros organismos públicos dependientes de las Comunidades Autónomas					
46 A Entidades Locales							
	461	A Diputaciones, Consejos o Cabildos insulares					
	462	A Ayuntamientos					
	463	A Mancomunidades					
	464	A Áreas Metropolitanas					
	465	A Comarcas					
	466	A otras Entidades que agrupen municipios					
	467	A Consorcios					
	468	A Entidades Locales Menores					
47 A Empresas privadas			2.183,00	8.383,00	4.123,00	4.123,00	0,00
	470	Subvenciones para fomento del empleo					

	471	Subvenciones para bonificación de intereses y primas de seguros					
	472	Subvenciones para reducir el precio a pagar por los consumidores					
	479	Otras subvenciones a Empresas privadas	2.183,00	8.383,00	4.123,00	4.123,00	0,00
	48	A Familias e Instituciones sin fines de lucro	372.958,00	636.242,00	602.717,05	360.035,03	10.425,80
	49	Al exterior	14.369,00	56.369,00	29.520,39	29.520,39	0,00
	5	FONDO DE CONTINGENCIA Y OTROS IMPREVISTOS	0,00	0,00	0,00	0,00	0,00
	<input type="checkbox"/> 50	Dotación al Fondo de Contingencia de ejecución presupuestaria					
	500	Fondo de Contingencia Art. 31 de la Ley Organica 2/2012, de Estabilidad Presupuestaria y Sostenibilidad Financiera					
	501	Otros imprevistos					
TOTAL GASTOS DE OPERACIONES CORRIENTES			12.364.413,52	12.723.159,57	11.790.964,75	11.086.337,69	515.789,21

(1) Estimación Creditos definitivos al final ejercicio - Presupuesto actualizado, incluyendo las modificaciones ya tramitadas y/o previstas tramitar hasta final de ejercicio.

(2) Datos de ejecución acumulados a final del trimestre vencido

Los totales coinciden con la Económica.

No olvide pulsar "Enviar" antes de abandonar el formulario

VOLVER

IMPRIMIR



Enviar Incidencia

Ejecuciones trimestrales de las Entidades Locales. Trimestre 4 - Ejercicio 2018

Entidad Local: **17-46-250-AV-006** **F. Deportivo Municipal. F.D.M** (21538) v.4.0.9-

10.34.251.174

F.1.1.5 Desglose de Operaciones de capital y financieras

Comunicación ejecución trimestral correspondiente al 4º trimestre del ejercicio 2018

(Unidad: Euros)

No olvide pulsar "Enviar" antes de abandonar el formulario

VOLVER

IMPRIMIR

Los totales coinciden con la Económica.

Desglose de los gastos de operaciones de capital y financieras		Ejercicio Corriente				Ejercicios cerrados
		Créditos iniciales Presupuesto 2018	Estimación Créditos definitivos al final de ejercicio (1)	Obligaciones Reconocidas Netas (2)	Pagos Líquidos (2)	Pagos Líquidos (2)
6	INVERSIONES REALES	200.000,00	924.256,72	355.683,33	276.049,96	192.306,26
<input type="checkbox"/>	60 Inversión nueva en infraestructuras y bienes destinados al uso general					
	600 Inversiones en terrenos					
	609 Otras inversiones nuevas en infraestructuras y bienes destinados al uso general					
<input type="checkbox"/>	61 Inversiones de reposición de infraestructuras y bienes destinados al uso general					
	610 Inversiones en terrenos					
	619 Otras inversiones de reposición en infraestructuras y bienes destinados al uso general					

<input type="checkbox"/>	62	Inversión nueva asociada al funcionamiento operativo de los servicios	0,00	85.937,70	104.755,33	79.000,90	4.423,52
	621	Terrenos y bienes naturales					
	622	Edificios y otras construcciones	0,00	6.512,95	0,00	0,00	0,00
	623	Maquinaria, instalaciones técnicas y utillaje	0,00	79.105,00	79.000,90	79.000,90	0,00
	624	Elementos de transporte	0,00	0,00	17.999,96	0,00	0,00
	625	Mobiliario	0,00	319,75	7.754,47	0,00	0,00
	626	Equipos para procesos de información					
	627	Proyectos complejos					
	629	Otras inversiones nuevas asociadas al funcionamiento operativo de los servicios	0,00	0,00	0,00	0,00	4.423,52
<input type="checkbox"/>	63	Inversión de reposición asociada al funcionamiento operativo de los servicios	200.000,00	838.319,02	250.928,00	197.049,06	187.882,74
	631	Terrenos y bienes naturales					
	632	Edificios y otras construcciones	0,00	246.000,00	88.354,20	48.037,00	0,00
	633	Maquinaria, instalaciones técnicas y utillaje	0,00	254.000,00	8.419,24	5.989,50	0,00
	634	Elementos de transporte					
	635	Mobiliario					
	636	Equipos para procesos de información	0,00	0,00	10.648,81	10.648,81	0,00
	637	Proyectos complejos					
	639	Otras inversiones de reposición asociadas al funcionamiento operativo de los servicios	200.000,00	338.319,02	143.505,75	132.373,75	187.882,74
<input type="checkbox"/>	64	Gastos en inversiones de carácter inmaterial					
	640	Gastos en inversiones de carácter inmaterial					
	641	Gastos en aplicaciones informáticas					
	648	Cuotas netas de intereses por operaciones de arrendamiento financiero (leasing)					
<input type="checkbox"/>	65	Inversiones gestionadas para otros entes públicos					
	650	Gastos en inversiones gestionadas para otros entes públicos					
<input type="checkbox"/>	68	Gastos en inversiones de bienes patrimoniales					
	681	Terrenos y bienes naturales					
	682	Edificios y otras construcciones					
	689	Otros gastos en inversiones de bienes patrimoniales					
<input type="checkbox"/>	69	Inversiones en bienes comunales					
	690	Terrenos y bienes naturales					
	692	Inversión en infraestructuras					

7	TRANSFERENCIAS DE CAPITAL		0,00	82.454,82	82.454,82	0,00	0,00
	70	A la Administración General de la Entidad Local	0,00	82.454,82	82.454,82	0,00	0,00
	71	A Organismos Autónomos de la Entidad Local					
	<input type="checkbox"/>	72 A la Administración del Estado					
	720	A la Administración General del Estado					
	721	A Organismos Autónomos y agencias					
	721.00	Al Servicio Público de Empleo Estatal					
	721.09	A otros organismos autónomos					
	722	A fundaciones estatales					
	723	A sociedades mercantiles estatales, entidades públicas empresariales y otros organismos públicos					
	73	A la Seguridad Social					
	74	A entes públicos y sociedades mercantiles de la Entidad local					
	<input type="checkbox"/>	75 A Comunidades Autónomas					
	750	A la Administración General de las Comunidades Autónomas					
	751	A Organismos Autónomos y agencias de las Comunidades Autónomas					
	752	A fundaciones de las Comunidades Autónomas					
	753	A sociedades mercantiles, entidades públicas empresariales y otros organismos públicos dependientes de las Comunidades Autónomas					
	<input type="checkbox"/>	76 A Entidades Locales					
	761	A Diputaciones, Consejos o Cabildos					
	762	A Ayuntamientos					
	763	A Mancomunidades					
	764	A Áreas Metropolitanas					
	765	A Comarcas					
	766	A Entidades que agrupen Municipios					
	767	A Consorcios					
	768	A Entidades Locales Menores					
	77	A empresas privadas					
	78	A familias e instituciones sin fines de lucro					
	79	Al exterior					
8	ACTIVOS FINANCIEROS		13.345,74	13.345,74	13.000,00	13.000,00	0,00

<input type="checkbox"/>	80	Adquisición de deuda del sector público						
	800	Adquisición de deuda del sector público a corto plazo						
	800.00	Al Estado						
	800.10	A Comunidades Autónomas						
	800.20	A Entidades locales						
	800.90	A otros subsectores						
	801	Adquisición de deuda del sector público a largo plazo						
	801.00	Al Estado						
	801.10	A Comunidades Autónomas						
	801.20	A Entidades locales						
	801.90	A otros subsectores						
<input type="checkbox"/>	81	Adquisición de Obligaciones y Bonos fuera del sector público						
	810	Adquisición de obligaciones y bonos fuera del sector público a corto plazo. Desarrollo por sectores.						
	811	Adquisición de obligaciones y bonos fuera del sector público a largo plazo. Desarrollo por sectores.						
<input type="checkbox"/>	82	Concesión préstamos al sector público						
	820	Préstamos a corto plazo						
	820.00	Al Estado						
	820.10	A Comunidades Autónomas						
	820.20	A Entidades locales						
	820.90	A otros subsectores						
	821	Préstamos a largo plazo						
	821.00	Al Estado						
	821.10	A Comunidades Autónomas						
	821.20	A Entidades locales						
	821.90	A otros subsectores						
<input type="checkbox"/>	83	Concesión de préstamos fuera del sector público		13.345,74	13.345,74	13.000,00	13.000,00	0,00
	830	Préstamos a corto plazo. Desarrollo por sectores.						
	831	Préstamos a largo plazo. Desarrollo por sectores.		13.345,74	13.345,74	13.000,00	13.000,00	0,00
<input type="checkbox"/>	84	Constitución de depósitos y fianzas						
	840	Depósitos						
	840.00	A corto plazo						

	840.10	A largo plazo					
	841	Fianzas					
	841.00	A corto plazo					
	841.10	A largo plazo					
<input type="checkbox"/>	85	Adquisición de acciones y participaciones del sector público					
	850	Adquisición de acciones y participaciones del sector público					
	850.10	Adquisición de acciones y participaciones para compensar pérdidas					
	850.20	Adquisición de acciones y participaciones para financiar inversiones no rentables					
	850.90	Resto de adquisiciones de acciones dentro del sector público					
<input type="checkbox"/>	86	Adquisición de acciones y participaciones fuera del sector público					
	860	Adquisición de acciones y participaciones fuera del sector público					
	860.10	De empresas nacionales					
	860.20	De empresas de la Unión Europea					
	860.90	De otras empresas					
<input type="checkbox"/>	87	Aportaciones patrimoniales					
	870	Aportaciones a fundaciones					
	871	Aportaciones a consorcios					
	872	Aportaciones a otros entes					
	872.10	Aportaciones para compensar pérdidas					
	872.20	Aportaciones para financiar inversiones no rentables					
	872.90	Resto de aportaciones					
9	PASIVOS FINANCIEROS		0,00	0,00	0,00	0,00	0,00
<input type="checkbox"/>	90	Amortización de Deuda Pública en euros					
	900	Amortización de Deuda Pública en euros a corto plazo					
	901	Amortización de Deuda Pública en euros a largo plazo					
<input type="checkbox"/>	91	Amortización de préstamos y de operaciones en euros					
	910	Amortización de préstamos a corto plazo de entes del sector público					
	911	Amortización de préstamos a largo plazo de entes del sector público					
	912	Amortización de préstamos a corto plazo de entes de fuera del sector Público					
	913	Amortización de préstamos a largo plazo de entes de fuera					

		del sector público					
<input type="checkbox"/>	92	Amortización de Deuda Pública en moneda distinta del euro					
	920	Amortización de Deuda Pública en moneda distinta del euro a corto plazo					
	921	Amortización de Deuda Pública en moneda distinta del euro a largo plazo					
<input type="checkbox"/>	93	Amortización de préstamos en moneda distinta del euro					
	930	Amortización de préstamos en moneda distinta del euro a corto plazo					
	931	Amortización de préstamos en moneda distinta del euro a largo plazo					
<input type="checkbox"/>	94	Devolución de depósitos y fianzas					
	940	Devolución de depósitos					
	941	Devolución de fianzas					
TOTAL GASTOS DE OPERACIONES DE CAPITAL Y FINANCIERAS			213.345,74	1.020.057,28	451.138,15	289.049,96	192.306,26
(1) Estimación Creditos definitivos al final ejercicio - Presupuesto actualizado, incluyendo las modificaciones ya tramitadas y/o previstas tramitar hasta final de ejercicio.							
(2) Datos de ejecución acumulados a final del trimestre vencido							

Los totales coinciden con la Económica.

No olvide pulsar "Enviar" antes de abandonar el formulario

VOLVER

IMPRIMIR


[Enviar Incidencia](#)

Ejecuciones trimestrales de las Entidades Locales. Trimestre 4 - Ejercicio 2018

Entidad Local: **17-46-250-AV-006** **F. Deportivo Municipal. F.D.M** (21538) v.4.0.9-

10.34.251.174

F.1.1.8 Remanente de Tesorería

Comunicación ejecución trimestral correspondiente al 4º trimestre del ejercicio 2018

(Unidad: Euros)

	CÓDIGO	Situación a final trimestre vencido	Confirm. importe cero (*)
1.(+) FONDOS LÍQUIDOS	R29t	197.471,45	
2.(+) TOTAL DERECHOS PENDIENTES DE COBRO	R09t	3.030.184,73	
(+) Del Presupuesto corriente	R01	2.768.811,21	
(+) De Presupuestos cerrados	R02	215.431,04	
(+) De Otras operaciones no presupuestarias	R04	45.942,48	
3.(-) TOTAL OBLIGACIONES PENDIENTES DE PAGO	R19t	1.208.559,01	
(+) Del Presupuesto corriente	R11	866.715,25	
(+) De Presupuestos cerrados	R12	9.866,44	
(+) De Operaciones no presupuestarias	R15	331.977,32	
4.(+) PARTIDAS PENDIENTES DE APLICACIÓN	R89t	-627.671,71	

(-) Cobros realizados pendientes de aplicación definitiva	R06	<input type="text" value="627.671,71"/>	
(+) Pagos realizados pendientes de aplicación definitiva	R16	<input type="text" value="0,00"/>	
I. REMANENTE DE TESORERÍA TOTAL (1+2-3+4)	R39t	<input type="text" value="1.391.425,46"/>	
II. Saldos de dudoso cobro	R41	<input type="text" value="38.427,16"/>	<input type="checkbox"/>
III. Exceso de financiación afectada	R42	<input type="text" value="289.098,02"/>	<input type="checkbox"/>
IV. REMANENTE DE TESORERÍA PARA GASTOS GENERALES (I-II-III)	R49t	<input type="text" value="1.063.900,28"/>	
V. Saldo de obligaciones pendientes de aplicar al Presupuesto a final de período	R59t	<input type="text" value="74.448,64"/>	<input type="checkbox"/>
VI. Saldo de acreedores por devolución de ingresos a final de periodo	R69t	<input type="text" value="0,00"/>	<input checked="" type="checkbox"/>
VII. REMANENTE DE TESORERÍA PARA GASTOS GENERALES AJUSTADO(IV-V-VI)	R79t	<input type="text" value="989.451,64"/>	
(*) Si el importe a reflejar es cero, marcar en este campo para confirmar.			

No olvide pulsar "Enviar" antes de abandonar el formulario

VOLVER

IMPRIMIR


[Enviar Incidencia](#)

Ejecuciones trimestrales de las Entidades Locales. Trimestre 4 - Ejercicio 2018

Entidad Local: **17-46-250-AV-006****F. Deportivo Municipal. F.D.M**

(21538) v.4.0.9-

10.34.251.174

F.1.1.9 Calendario y Presupuesto de Tesoreria

En este formulario los datos se envían automáticamente.

[VOLVER](#)
[IMPRIMIR](#)

(Importes en EUROS)

CONCEPTO	RECAUDACION/PAGOS REALES		
	RECAUDACIÓN/PAGOS ACUMULADA HASTA EL 31/12/2018		
	CORRIENTE	CERRADOS	TOTAL (1)
Fondos líquidos al inicio del periodo (1)			460.792,28
Cobros presupuestarios	9.819.912,48	1.527.476,51	11.347.388,99
1. Impuestos directos	0,00	0,00	0,00
2. Impuestos indirectos	0,00	0,00	0,00
3. Tasas y otros ingresos	962.391,70	880,25	963.271,95
4. Transferencias corrientes	8.615.166,00	1.183.296,26	9.798.462,26
5. Ingresos patrimoniales	15.407,99	0,00	15.407,99
6. Enajenación de inversiones reales	0,00	0,00	0,00
7. Transferencias de capital	209.000,00	343.000,00	552.000,00
8. Activos financieros	17.946,79	300,00	18.246,79
9. Pasivos financieros	0,00	0,00	0,00
Cobros no presupuestarios	126.564,45	0,00	126.564,45
Cobros realizados pendientes de aplicación definitiva	627.671,71	0,00	627.671,71
Pagos Presupuestarios	11.375.387,65	708.095,47	12.083.483,12
1. Gastos de personal	8.027.573,26	207.742,12	8.235.315,38
2. Gastos en bienes corrientes y servicios	2.661.034,91	297.621,29	2.958.656,20
3. Gastos financieros	4.051,10	0,00	4.051,10
4. Transferencias corrientes	393.678,42	10.425,80	404.104,22

5. Fondo de contingencia y Otros imprevistos	0,00	0,00	0,00
6. Inversiones reales	276.049,96	192.306,26	468.356,22
7. Transferencias de capital	0,00	0,00	0,00
8. Activos financieros	13.000,00	0,00	13.000,00
9. Pasivos financieros	0,00	0,00	0,00
Pagos no presupuestarios	281.462,86	0,00	281.462,86
Pagos realizados pendientes de aplicación definitiva	0,00	0,00	0,00
Fondos líquidos al final del periodo			197.471,45

OBSERVACIONES

(1) En el concepto "Fondos líquidos al inicio del periodo" se reflejará:

- En la columna "Trimestre cerrado Recaudación/Pagos acumulada al final del trimestre vencido" el importe del Fondo líquido existente al COMIENZO DEL EJERCICIO 2018 (a 01-01-2018).

En este formulario los datos se envían automáticamente.

VOLVER

IMPRIMIR


[Enviar Incidencia](#)

Ejecuciones trimestrales de las Entidades Locales. Trimestre 4 - Ejercicio 2018

Entidad Local: **17-46-250-AV-006**

F. Deportivo Municipal. F.D.M

(21538) v.4.0.9-

10.34.251.174

F1.1.10 - Resumen de Estado de ejecución del presupuesto

(Importes en EUROS)

Los datos se envían automáticamente

[VOLVER](#)
[IMPRIMIR](#)

INGRESOS	DERECHOS PENDIENTES DE COBRO A 31/12/2017 (EJERCICIOS CERRADOS)	DERECHOS RECONOCIDOS NETOS HASTA EL FIN DEL AÑO (ACUMULADO)	RECAUDACIÓN LÍQUIDA DEL EJERCICIO CORRIENTE HASTA EL FINAL DEL TRIMESTRE (ACDA)	RECAUDACIÓN LÍQUIDA DEL EJERCICIOS CERRADOS HASTA EL FINAL DEL TRIMESTRE (ACDO)	DERECHOS PENDIENTES DE COBRO AL 31/12/2018		
					DE EJERCICIOS CERRADOS	DE EJERCICIOS CORRIENTES	TOTAL
Total Ingresos	1.742.907,55	12.588.723,69	9.819.912,48	1.527.476,51	215.431,04	2.768.811,21	2.984.242,25
1 Impuestos directos	0,00	0,00	0,00	0,00	0,00	0,00	0,00
2 Impuestos indirectos	0,00	0,00	0,00	0,00	0,00	0,00	0,00
3 Tasas y otros ingresos	188.422,16	1.225.873,79	962.391,70	880,25	187.541,91	263.482,09	451.024,00
4 Transferencias corrientes	1.198.296,26	11.120.495,12	8.615.166,00	1.183.296,26	15.000,00	2.505.329,12	2.520.329,12
5 Ingresos patrimoniales	12.879,63	15.407,99	15.407,99	0,00	12.879,63	0,00	12.879,63
6 Enajenación de inversiones reales	0,00	0,00	0,00	0,00	0,00	0,00	0,00
7 Transferencias de capital	343.009,50	209.000,00	209.000,00	343.000,00	9,50	0,00	9,50
8 Activos financieros	300,00	17.946,79	17.946,79	300,00	0,00	0,00	0,00
9 Pasivos financieros	0,00	0,00	0,00	0,00	0,00	0,00	0,00

CONCEPTO	A 31/12/2017	A 31/12/2018
Derechos pendientes de cobro no presupuestarios	31.441,29	45.942,48
Cobros realizados pendientes de aplicación definitiva	160.779,73	627.671,71

GASTOS	OBLIGACIONES PENDIENTES DE PAGO A 31/12/2017 (CERRADOS)	OBLIGACIONES RECONOCIDAS NETOS HASTA EL FIN DEL AÑO (ACUMULADO)	PAGOS LÍQUIDOS DEL EJERCICIO CORRIENTE			PAGOS LÍQUIDOS DE EJERCICIOS CERRADOS	OBLIGACIONES PENDIENTES DE PAGO AL 31/12/2018						
			No INCLUIDOS EN CÁLCULOS PERIODO MEDIO PAGO PROVEE.	INCLUIDOS EN CÁLCULOS PERIODO MEDIO PAGO PROVEE.	TOTAL		DE EJERCICIOS CERRADOS			DE EJERCICIOS CORRIENTES			TOTAL
							No INCLUIDOS EN CÁLCULOS PERIODO MEDIO PAGO PROVEE.	INCLUIDOS EN CÁLCULOS PERIODO MEDIO PAGO PROVEE.	TOTAL	No INCLUIDOS EN CÁLCULOS PERIODO MEDIO PAGO PROVEE.	INCLUIDOS EN CÁLCULOS PERIODO MEDIO PAGO PROVEE.	TOTAL	
Total Gastos	717.961,91	12.242.102,90	8.438.302,78	2.937.084,87	11.375.387,65	708.095,47	4.434,64	5.431,80	9.866,44	325.136,84	541.578,41	866.715,25	876.581,69
1 Gastos de personal	207.742,12	8.027.573,26	8.027.573,26	0,00	8.027.573,26	207.742,12	0,00	0,00	0,00	0,00	0,00	0,00	0,00
2 Gastos en bienes corrientes y servicios	303.053,09	3.122.979,95	0,00	2.661.034,91	2.661.034,91	297.621,29	0,00	5.431,80	5.431,80	0,00	461.945,04	461.945,04	467.376,84
3 Gastos financieros	0,00	4.051,10	4.051,10	0,00	4.051,10	0,00	0,00	0,00	0,00	0,00	0,00	0,00	0,00
4 Transferencias corrientes	14.860,44	636.360,44	393.678,42	0,00	393.678,42	10.425,80	4.434,64	0,00	4.434,64	242.682,02	0,00	242.682,02	247.116,66
5 Fondo de contingencia y Otros imprevistos	0,00	0,00	0,00	0,00	0,00	0,00	0,00	0,00	0,00	0,00	0,00	0,00	0,00
6 Inversiones reales	192.306,26	355.683,33	0,00	276.049,96	276.049,96	192.306,26	0,00	0,00	0,00	0,00	79.633,37	79.633,37	79.633,37
7 Transferencias de capital	0,00	82.454,82	0,00	0,00	0,00	0,00	0,00	0,00	0,00	82.454,82	0,00	82.454,82	82.454,82
8 Activos financieros	0,00	13.000,00	13.000,00	0,00	13.000,00	0,00	0,00	0,00	0,00	0,00	0,00	0,00	0,00
9 Pasivos financieros	0,00	0,00	0,00	0,00	0,00	0,00	0,00	0,00	0,00	0,00	0,00	0,00	0,00

CONCEPTO	A 31/12/2017	A 31/12/2018
Obligaciones pendientes de pago no presupuestarias	312.569,92	331.977,32
Pagos realizados pendientes de aplicación definitiva	0,00	0,00
Saldo de obligaciones pendientes de aplicar al Presupuesto	16.447,40	74.448,64
Saldo de acreedores por devolución de ingresos a final de periodo	323,73	0,00

Saldos de dudoso cobro	38.427,16	38.427,16
Exceso de financiación afectada	244.555,37	289.098,02
RT gastos generales	760.847,03	1.063.900,28
RT gastos generales ajustado	744.075,90	989.451,64
Saldos de dudoso cobro/Derechos pendientes de cobro	0,02	0,01
Saldo de obligaciones pendientes de aplicar al Presupuesto/Obligaciones reconocidas netas	0,00	0,00

Los datos se envían automáticamente

VOLVER

IMPRIMIR


[Enviar Incidencia](#)

Ejecuciones trimestrales de las Entidades Locales. Trimestre 4 - Ejercicio 2018

Entidad Local: **17-46-250-AV-006****F. Deportivo Municipal. F.D.M**

(21538) v.4.0.9-

10.34.251.174

F1.1.12 - Dotación de plantillas y retribuciones

[VOLVER](#)
[IMPRIMIR](#)

Se cumplimentará un cuadro para cada uno de los sectores de actividad de la Entidad

Sectores a considerar (X = con datos)

- X - Administracion General de la Entidad Local y resto de sectores
- Policía Local (personal que presta servicios en la Policía Local)
- Sector Asistencia social y de dependencia
- Sector Sanitario (personal que presta servicio en las Instituciones del Servicio Nacional de Salud)
- Educativo Universitario (personal que presta servicio en las Universidades)
- Educativo no universitario (personal que presta servicio en centros de la docencia no universitaria)
- Administracion de Justicia (personal que presta servicio en juzgados y tribunales)

Datos de Plantillas y retribuciones de un determinado sector

Administracion General de la Entidad Local y resto de sectores ▼

Número total de efectivos Importe total de Gastos

Modelo para cada sector de actividad

(importe en EUROS)

GRUPO DE PERSONAL	DOTACIÓN DE PLANTILLAS A FIN DE TRIMESTRE VENCIDO	OBLIGACIONES RECONOCIDAS A FIN DE TRIMESTRE VENCIDO (ARTÍCULOS: 10,11,12,13,14,15)					ASISTENCIAS A ÓRGANOS DE GOBIERNO (CAPÍTULO 2)
		BÁSICAS	COMPLEMENTARIAS	INCENTIVOS AL RENDIMIENTO	PLANES DE PENSIONES	TOTAL RETRIBUCIONES	

Titulares de los Organos de Gobierno	0	0,00	0,00	0,00	0,00	0,00	0,00
Personal Directivo	1	58.509,89	0,00	0,00	0,00	58.509,89	0,00
Personal eventual	0	0,00	0,00	0,00	0,00	0,00	0,00
Funcionarios de carrera	0	0,00	0,00	0,00	0,00	0,00	0,00
Funcionarios interinos	0	0,00	0,00	0,00	0,00	0,00	0,00
Funcionarios en prácticas	0	0,00	0,00	0,00	0,00	0,00	0,00
Laboral fijo	240	4.541.794,65	1.383.921,91	40.806,28	0,00	5.966.522,84	0,00
Laboral temporal	0	0,00	0,00	0,00	0,00	0,00	0,00
Otro personal	0	0,00	0,00	0,00	0,00	0,00	0,00
Total	241	4.600.304,54	1.383.921,91	40.806,28	0,00	6.025.032,73	0,00

Gastos Comunes sin distribuir por tipos de personal

RETRIBUCIÓN (ARTÍCULO 16)	OBLIGACIONES RECONOCIDAS NETAS A FIN DE TRIMESTRE VENCIDO
Acción social	108.044,29
Seguridad Social	1.894.496,24
Resto del artículo 16 = Resto de Cuotas, prestaciones y gastos sociales a cargo del empleador	0,00
Total gastos comunes	2.002.540,53

OBSERVACIONES

VOLVER

IMPRIMIR


[Enviar Incidencia](#)

Ejecuciones trimestrales de las Entidades Locales. Trimestre 4 - Ejercicio 2018

Entidad Local: **17-46-250-AV-006****F. Deportivo Municipal. F.D.M**

(21538) v.4.0.9-

10.34.251.174

F1.1.B1 Ajustes contemplados en el Informe de Evaluación para relacionar el saldo resultante de Ingresos y Gastos previsto a final de ejercicio con la capacidad o necesidad de financiación calculada conforme a las normas del Sistema Europeo de Cuentas.

[VOLVER](#)
[IMPRIMIR](#)

Importes en euros.

Identificador	Concepto: Estimación del Resultado operaciones no financieras del ejercicio (Cap 1 a 7 de Ingresos - Cap 1 a 7 de Gastos) a final del ejercicio	Importe Ajuste aplicado al saldo presupuestario inicial 2018 (+/-)	Estimación de los ajustes a aplicar a los importes de ingresos y gastos a final del ejercicio.	Observaciones
GR000	Ajuste por recaudacion ingresos Capitulo 1	0,00	0,00	
GR000b	Ajuste por recaudacion ingresos Capitulo 2	0,00	0,00	
GR000c	Ajuste por recaudacion ingresos Capitulo 3	0,00	0,00	
GR001	(+)Ajuste por liquidacion PTE - 2008	0,00	0,00	
GR002	(+)Ajuste por liquidacion PTE - 2009	0,00	0,00	
GR002b	(+/-) Ajuste por liquidación PTE de ejercicios distintos a 2008 y 2009	0,00	0,00	
GR006	Intereses	0,00	0,00	
GR006b	Diferencias de cambio	0,00	0,00	
GR015	(+/-) Ajuste por grado de ejecución del gasto	0,00	0,00	
GR009	Inversiones realizadas por Cuenta de la Corporación Local (2)	0,00	0,00	
GR004	Ingresos por Ventas de Acciones (privatizaciones)	0,00	0,00	
GR003	Dividendos y Participacion en beneficios	0,00	0,00	
GR016	Ingresos obtenidos del presupuesto de la Union Europea	0,00	0,00	
GR017	Operaciones de permuta financiera (SWAPS)	0,00	0,00	
GR018	Operaciones de reintegro y ejecucion de avales	0,00	0,00	
GR012	Aportaciones de Capital	0,00	0,00	
GR013	Asunción y cancelacion de deudas	0,00	0,00	
GR014	Gastos realizados en el ejercicio pendientes de aplicar a presupuesto	0,00	-58.001,24	
GR008	Adquisiciones con pago aplazado	0,00	0,00	

GR008a	Arrendamiento financiero	0,00	0,00
GR008b	Contratos de asociacion publico privada (APPs)	0,00	0,00
GR010	Inversiones realizadas por la corporación local por cuenta de otra Administracion Publica (3)	0,00	0,00
GR019	Prestamos	0,00	0,00
GR020	Devoluciones de ingresos pendientes de aplicar a presupuesto	0,00	0,00
GR021	Consolidación de transferencias Con otras Administraciones Públicas	0,00	0,00
GR99	Otros (1)	0,00	466.891,98 Variación ingresos pendientes de aplicación
Total	Total de ajustes a Presupuesto de la Entidad	0,00	408.890,74

Importe del ajuste : cantidad con signo (+) incrementa el saldo presupuestario (incrementa la capacidad de financiacion) (-) disminuye el saldo presupuestario (disminuye la capacidad de financiacion).

(1) Si se incluye este ajuste, en "Observaciones", se hara una breve explicacion del contenido de este ajuste.

(2) Ajuste por inversiones realizadas por una entidad no integrada en la Corporacion Local para la entidad local.

(3) Ajuste por inversiones realizadas por la entidad para una entidad no perteneciente a la Corporacion Local.





[Enviar Incidencia](#)

Ejecuciones trimestrales de las Entidades Locales. Trimestre 4 - Ejercicio 2018

Entidad Local: **17-46-250-AV-006****F. Deportivo Municipal. F.D.M**

(21538) v.4.0.9-

10.34.251.174

Anexo B2: Información para la aplicación de la regla del Gasto

[VOLVER](#)
[IMPRIMIR](#)

Importes en euros.

Concepto	Liquidación Ejercicio 2017	Presupuesto inicial 2018	Estimación Liquidación 2018	Observaciones
Suma de los capítulos 1 a 7 de gastos (2)	12.878.567,77	0,00	12.225.051,80	
AJUSTES Calculo empleos no financieros según el SEC	-13.329,42	0,00	58.001,24	
(-) Enajenación de terrenos y demás inversiones reales	0,00	0,00	0,00	
(+/-) Inversiones realizadas por cuenta de la Corporación Local (6)	0,00	0,00	0,00	
(+/-) Ejecución de Avales	0,00	0,00	0,00	
(+) Aportaciones de capital	0,00	0,00	0,00	
(+/-) Asunción y cancelación de deudas	0,00	0,00	0,00	
(+/-) Gastos realizados en el ejercicio pendientes de aplicar al presupuesto	-13.329,42	0,00	58.001,24	
(+/-) Pagos a socios privados realizados en el marco de las Asociaciones público privadas	0,00	0,00	0,00	
(+/-) Adquisiciones con pago aplazado	0,00	0,00	0,00	
(+/-) Arrendamiento financiero	0,00	0,00	0,00	
(+) Préstamos	0,00	0,00	0,00	
(-) Mecanismo extraordinario de pago proveedores 2012	0,00	0,00	0,00	
(-) Inversiones realizadas por la Corporación local por cuenta de otra Administración Pública (7)	0,00	0,00	0,00	
(+/-) Ajuste por grado de ejecución del gasto	0,00	0,00	0,00	
(+/-) Otros (Especificar) (5)	0,00	0,00	0,00	
Empleos no financieros terminos SEC excepto intereses de la deuda	12.865.238,35	0,00	12.283.053,04	
(-) Pagos por transferencias (y otras operaciones internas) a otras entidades que integran la Corporación Local (3)	0,00	0,00	-82.454,82	
(+/-) Gasto financiado con fondos finalistas procedentes de la Unión Europea o de otras Administraciones públicas	-4.795,35	0,00	0,00	
Unión Europea	-4.795,35	0,00	0,00	
Estado	0,00	0,00	0,00	

Comunidad Autonoma	0,00	0,00	0,00
Diputaciones	0,00	0,00	0,00
Otras Administraciones Publicas	0,00	0,00	0,00
(-) Transferencias por fondos de los sistemas de financiación (4)	0,00	0,00	0,00
Total de Gasto computable del ejercicio	12.860.443,00	0,00	12.200.598,22

(+/-) Incrementos / disminuciones de recaudación por cambios normativos	0,00	0,00
---	------	------

Detalle de aumentos/disminuciones permanentes de recaudación por cambios normativos (art 12.4)

Id fila	Breve descripción del cambio normativo	Importe Incr(+)/dismin(-) en Presupuesto inicial 2018	Importe Incr(+)/dismin(-) en Liquidación 2018	Norma(s) que cambian	Aplicación económica	Observaciones
---------	--	---	---	----------------------	----------------------	---------------

(-) Disminución gasto computable por inversiones financieramente sostenibles	0,00
--	------

Detalle de disminución gasto computable por inversiones financieramente sostenibles (DA6 LO 9/2013)

Id fila	Descripción inversión financieramente sostenible (7)	Aplicación económica	Grupo de Programa de gasto	Estimación de Obligaciones Reconocidas Netas al final del ejercicio financiadas con cargo al superávit de 2016 (8)	Estimación de Obligaciones Reconocidas Netas al final del ejercicio financiadas con cargo al superávit de 2017	Observaciones
---------	--	----------------------	----------------------------	--	--	---------------

(1) Del Capítulo 3 de gastos financieros únicamente se agregaran los gastos de emisión, formalización, modificación y cancelación de préstamos, deudas y otras operaciones financieras, así como los gastos por ejecución de avales. Subconceptos (301-311-321-331-357)

(2) Ajuste a efectos de consolidación, hay que descontarlo en la entidad pagadora.

(3) Solo aplicable a transferencias del sistema de financiación que realizan Diputaciones Forales del País Vasco a la Comunidad Autónoma, y las que realizan los Cabildos Insulares a los Ayuntamientos Canarios.

(4) Si se incluye este ajuste en "Observaciones" se hará una descripción del ajuste.

(5) Ajuste por inversiones realizadas a través de una encomienda, por una entidad no integrada en la Corporación Local, para la Corporación Local.

(6) Ajuste por inversiones realizadas a través de una encomienda por la corporación local, cuyo destinatario es una entidad no perteneciente a la Corporación local.

(7) Deberán detallarse las inversiones financieramente sostenibles que se ajusten a lo dispuesto en la DA sexta de la LO 2/2012 introducida por la LO 9/2013 de control de la deuda comercial, detallando una descripción de las mismas, su aplicación económica, el grupo de programa y las obligaciones reconocidas netas, distinguiendo las que han sido financiadas con cargo al superávit del 2016 y del 2017.

(8) Por aplicación del apartado 5 de la disposición adicional decimosexta del RDL 2/2004, de 5 de marzo, se podrán reconocer obligaciones en 2018 correspondientes a gastos de inversión financieramente sostenible cuyos expedientes se hayan iniciado en 2017 para ser financiadas con cargo al superávit de 2016, siempre que el gasto se haya autorizado y dispuesto o comprometido en 2017. En estos casos el gasto en que se incurra en 2018 se financiará con cargo al remanente de tesorería de 2017 que quedará vinculado a ese fin por el importe que corresponda, no pudiendo incurrir la entidad local en déficit al final del ejercicio 2018.

VOLVER

IMPRIMIR


[Enviar Incidencia](#)

Ejecuciones trimestrales de las Entidades Locales. Trimestre 4 - Ejercicio 2018

Entidad Local: **17-46-250-AV-006**
F. Deportivo Municipal. F.D.M

(21538) v.4.0.9-

10.34.251.174

ANEXO IA1. INTERESES Y RENDIMIENTOS DEVENGADOS EN EL TRIMESTRE (GASTOS)

Importes en euros.

	OBLIGACIONES RECONOCIDAS NETAS	INTERESES DEVENGADOS
1. Intereses de deuda pública (conceptos 300 y 320)	0,00	0,00
2. Intereses de préstamos y otras operaciones financieras (conceptos 310 y 330)	0,00	0,00
3. Intereses de depósitos, fianzas (conceptos 340 y 341)	0,00	0,00
4a. Otros intereses (conceptos 352, 358)	0,00	0,00
4b. Ejecución de avales (concepto 357)	0,00	0,00
4. Otros intereses (conceptos 352, 357, 358)	0,00	0,00
5. Operaciones de intercambio financiero (concepto 353)	0,00	0,00
6. Gastos de formalización, emisión, modificación y cancelación (conceptos 301, 311, 321, 331)	0,00	
7. Diferencias de cambio (conceptos 322 y 332)	0,00	
8. Otros gastos financieros (conceptos 309, 319, 329, 339 y 359)	4.051,10	
TOTAL	4.051,10	0,00

En la columna Obligaciones reconocidas netas se recoge el importe que figure en la columna OBLIGACIONES RECONOCIDAS NETAS incluyendo en cada apartado los conceptos indicados.

En la columna de Intereses devengados se consignará para los apartados 1 a 5 el importe que figure en la columna OBLIGACIONES RECONOCIDAS NETAS más los "intereses diferidos" (intereses devengados y no vencidos) y menos los "intereses anticipados" (intereses contabilizados en el ejercicio y que corresponden, por aplicación del principio de devengo, al ejercicio siguiente). El resto de apartados 6 a 8 no se consignará.

En la primera columna (obligaciones reconocidas) los gastos por intereses se consignarán en las casillas números del 1 al 5, sin incluir los gastos de formalización de deudas que puedan darse en las diferentes operaciones financieras y que serán consignados íntegramente en la casilla número 6; ni tampoco las diferencias de cambio que puedan tener lugar en las operaciones de deuda del exterior a largo plazo y de créditos del exterior, las cuales deberán registrarse íntegramente en la casilla número 7.

[VOLVER](#)
[IMPRIMIR](#)


[Enviar Incidencia](#)

Ejecuciones trimestrales de las Entidades Locales. Trimestre 4 - Ejercicio 2018

Entidad Local:

(21538) v.4.0.9-

10.34.251.174

ANEXO IA5. FLUJOS INTERNOS

Obligaciones Reconocidas por la Entidad Local a favor de unidades del sector público

Importes en euros.

ENTIDADES RECEPTORAS	NIF	CAPITULO 1	CAPITULO 2	CAPITULO 4	CAPITULO 6	CAPITULO 7	CAPITULO 8
AYUNTAMIENTO DE VALENCIA	P4625200C	0,00	0,00	0,00	0,00	82.454,82	0,00

En este cuestionario se deben especificar las obligaciones reconocidas netas por la Entidad Local a favor de las distintas unidades integrantes del sector público (Local, Autonómico o Estatal) por los distintos capítulos presupuestarios indicados. Por tanto, se debe especificar el desglose de las obligaciones reconocidas netas a favor de los organismos, entes y empresas públicas dependientes de la propia Entidad Local, así como a favor de unidades públicas dependientes de otras administraciones (ya se trate de organismos, entes y empresas públicas). Asimismo, se deben especificar las obligaciones reconocidas netas a favor de Fundaciones y de Consorcios en los que participe la Entidad Local.

[VOLVER](#)
[IMPRIMIR](#)



Enviar Incidencia

Ejecuciones trimestrales de las Entidades Locales. Trimestre 4 - Ejercicio 2018

Entidad Local: **17-46-250-AV-006**

F. Deportivo Municipal. F.D.M

(21538) v.4.0.9-

10.34.251.174

Anexo IB5: Movimientos de la cuenta 'Acreedores por operaciones pendientes de aplicar a presupuesto'

Unidades: euros

DESCRIPCIÓN DEL GASTO	APLICACIÓN PRESUPUESTARIA	IMPORTE PENDIENTE DE APLICAR A PRESUPUESTO				IMPORTE PAGADO A 31 DE DICIEMBRE	OBSERVACIONES
		A 1 DE ENERO	ABONOS	CARGOS	A 31 DE DICIEMBRE		
CONSUMO LUZ CAB	2018/342/22100	1.572,78	0,00	1.572,78	0,00	1.572,78	
CONSUMO LUZ CRE	2018/342/22100	339,90	0,00	339,90	0,00	339,90	
CONSUMO LUZ MALV	2018/342/22100	1.642,35	0,00	1.642,35	0,00	1.642,35	
CONSUMO LUZ NAZA	2018/342/22100	5.608,82	0,00	5.608,82	0,00	5.608,82	
CONSUMO GAS QU	2018/342/22102	2.157,33	0,00	2.157,33	0,00	2.157,33	
MATERIAL LIMPIEZA	2018/342/22110	144,78	0,00	144,78	0,00	144,78	
9952 GYK CITROEN	2018/340/20400	847,00	0,00	847,00	0,00	847,00	
CONSUMO LUZ PABE	2018/342/22100	721,58	0,00	721,58	0,00	721,58	
SER TRAT ESPECIAL	2018/342/20300	540,27	0,00	540,27	0,00	540,27	
CONSUMO GAS 28/0	2018/342/22102	67,84	0,00	67,84	0,00	67,84	
CONSUMO GAS 18/1	2018/342/22102	4.621,06	0,00	4.621,06	0,00	4.621,06	
TERMINO FIJO 26/09	2018/342/22102	909,79	0,00	909,79	0,00	909,79	
CONSUMO GAS 23/0	2018/342/22102	914,49	0,00	914,49	0,00	914,49	
CONSUMO GAS 06/1	2018/342/22102	219,03	0,00	219,03	0,00	219,03	
CONSUMO GAS 08/1	2018/342/22102	1.009,27	0,00	1.009,27	0,00	1.009,27	
CONSUMO GAS 08/1	2018/342/22102	793,54	0,00	793,54	0,00	793,54	

CONSUMO GAS 14/1	2018/342/22102	132,81	0,00	132,81	0,00	132,81	
CONSUMO GAS MAL	2018/342/22102	586,78	0,00	586,78	0,00	586,78	
CONSUMO GAS BET	2018/342/22102	598,19	0,00	598,19	0,00	598,19	
CONSUMO GAS SAN	2018/342/22102	1.509,16	0,00	1.509,16	0,00	1.509,16	
Publicidad: A000045	2018/341/22602	181,50	0,00	181,50	0,00	181,50	
ENVIOS ELIGE ESOS	2018/340/22201	177,18	0,00	177,18	0,00	177,18	
Servicio de recogida y	2018/341/22700	870,33	0,00	870,33	0,00	870,33	
IMPORTE SERVICIOS	2018/341/22700	2.601,50	0,00	2.601,50	0,00	2.601,50	
GIMNASIO POLIDEP	2018/342/20300	1.452,00	0,00	1.452,00	0,00	1.452,00	
AQUABONA PET35 C	2018/341/22199	857,47	0,00	857,47	0,00	857,47	
TRÍPTICOSTAMAÑO	2018/341/22602	786,50	0,00	786,50	0,00	786,50	
Servicio de renovaci	2018/341/22799	1.512,50	0,00	1.512,50	0,00	1.512,50	
Asistencia Técnica au	2018/341/22799	2.348,10	0,00	2.348,10	0,00	2.348,10	
Asistencia Técnica au	2018/341/22799	273,84	0,00	273,84	0,00	273,84	
CINTA TRACC	2018/342/21300	248,44	0,00	248,44	0,00	248,44	
CONSUMO GAS BET	2018/342/22102	99,85	0,00	99,85	0,00	99,85	
LUZ PAVELLO BENIC	2018/342/22100	611,87	0,00	611,87	0,00	611,87	
LUZ CREU DEL GRA	2018/342/22100	241,42	0,00	241,42	0,00	241,42	
LUZ CREU DEL GRA	2018/342/22100	572,18	0,00	572,18	0,00	572,18	
LUZ SAN ISIDRO 17/0	2018/342/22100	464,56	0,00	464,56	0,00	464,56	
LUZ PARQUE OESTE	2018/342/22100	120,07	0,00	120,07	0,00	120,07	
LUZ PISCINA FUENT	2018/342/22100	203,09	0,00	203,09	0,00	203,09	
LUZ BENIMAMET.DC	2018/3422/2100	1.028,05	0,00	1.028,05	0,00	1.028,05	
LUZ PILOTA BORBOT	2018/342/22100	219,82	0,00	219,82	0,00	219,82	
LUZ PARQUE OESTE	2018/342/22100	863,56	0,00	863,56	0,00	863,56	
SUMINISTRO MATER	2018/342/22112	1.089,00	0,00	0,00	1.089,00	0,00	
Servicio de recogida d	2018/341/22700	734,61	0,00	0,00	734,61	0,00	
Revisión limpiafondos	2018/342/21300	1.000,68	0,00	0,00	1.000,68	0,00	
Asesoramiento JJDDM	2018/341/22799	12.078,32	0,00	0,00	12.078,32	0,00	
SUMINISTRO MATER	2018/342/22110	203,07	0,00	0,00	203,07	0,00	
SUMINISTRO MATER	2018/342/22110	99,34	0,00	0,00	99,34	0,00	
ALQUILER SANITARI	2018/341/20300	1.203,95	0,00	0,00	1.203,95	0,00	
					1.181,42		

CONSUMO GAS CRE	2018/342/22102	1.181,42	0,00	0,00		0,00	
CONSUMO GAS CAB	2018/342/22102	791,76	0,00	0,00	791,76	0,00	

Página 1 de 2: siguiente > | última >>

NOTA: En el Plan General de Contabilidad Pública para la Administración Local esta cuenta es la número 413.

Información de cada gasto efectuado indicando:

- Descripción del gasto: código y denominación
- Aplicación presupuestaria a la que debiera haberse imputado
- Importe de las obligaciones pendientes de aplicar a 1 de enero
- Importe de las obligaciones pendientes de aplicar a presupuesto surgidas en el año (Abonos), es decir, obligaciones pendientes
- Importe de las obligaciones pendientes de aplicar imputadas al presupuesto del ejercicio, ya procedan del propio ejercicio o de ejercicios anteriores (Cargos)
- Importe de las obligaciones pendientes de aplicar a 31 de diciembre
- Importe de las obligaciones pendientes de aplicar a 31 de diciembre que estuvieran pagado a dicha fecha
- Observaciones: Al menos, se indicará si en el momento de elaboración de la cuenta ya se ha realizado la aplicación al presupuesto del ejercicio y se explicará

[VOLVER](#)[IMPRIMIR](#)



Enviar Incidencia

Ejecuciones trimestrales de las Entidades Locales. Trimestre 4 - Ejercicio 2018

Entidad Local: **17-46-250-AV-006**

F. Deportivo Municipal. F.D.M

(21538) v.4.0.9-

10.34.251.174

Anexo IB5: Movimientos de la cuenta 'Acreedores por operaciones pendientes de aplicar a presupuesto'

Unidades: euros

DESCRIPCIÓN DEL GASTO	APLICACIÓN PRESUPUESTARIA	IMPORTE PENDIENTE DE APLICAR A PRESUPUESTO				IMPORTE PAGADO A 31 DE DICIEMBRE	OBSERVACIONES
		A 1 DE ENERO	ABONOS	CARGOS	A 31 DE DICIEMBRE		
CONSUMO GAS FUE	2018/342/22102	578,76	0,00	0,00	578,76	0,00	
CONSUMO GAS SAN	2018/342/22102	348,41	0,00	0,00	348,41	0,00	
CONSUMO GAS BEN	2018/342/22102	902,70	0,00	0,00	902,70	0,00	
CONSUMO GAS FUE	2018/342/22102	2.254,23	0,00	0,00	2.254,23	0,00	
CONSUMO GAS 07/1	2018/342/22102	1.503,63	0,00	0,00	1.503,63	0,00	
CONSUMO GAS MAL	2018/342/22102	682,02	0,00	0,00	682,02	0,00	
CONSUMO GAS BET	2018/342/22102	649,43	0,00	0,00	649,43	0,00	
CONSUMO GAS 14/1	2018/342/22102	1.716,02	0,00	0,00	1.716,02	0,00	
CONSUMO GASBEIS	2018/342/22102	121,42	0,00	0,00	121,42	0,00	
Consumo gas PARQU	2018/342/22102	80,90	0,00	0,00	80,90	0,00	
Consumo gas	2018/342/22102	4.855,78	0,00	0,00	4.855,78	0,00	
speaker carrera san si	2018/341/22799	363,00	0,00	0,00	363,00	0,00	
EMIVASA	2018/342/20900	18.164,03	0,00	0,00	18.164,03	0,00	
TRABAJOS REALIZA	2018/340/21600	3.357,75	0,00	0,00	3.357,75	0,00	
TRABAJOS REALIZA	2018/340/21600	878,46	0,00	0,00	878,46	0,00	
CONSUMO GAS TRA	2018/342/22102	1.411,77	0,00	0,00	1.411,77	0,00	

CONSUMO GAS PISC	2018/342/22102	6.951,18	0,00	0,00	6.951,18	0,00	
CONSUMO GAS SAN	2018/342/22102	1.473,40	0,00	0,00	1.473,40	0,00	
GAS BENIMACLET 09	2018/342/22102	761,96	0,00	0,00	761,96	0,00	
CONSUMO GAS BET	2018/342/22102	586,11	0,00	0,00	586,11	0,00	
Servicios prestados pa	2018/341/22799	8.425,53	0,00	0,00	8.425,53	0,00	
TOTAL		115.119,24	0,00	40.670,60	74.448,64	40.670,60	

NOTA: En el Plan General de Contabilidad Pública para la Administración Local esta cuenta es la número 413.

Información de cada gasto efectuado indicando:

- Descripción del gasto: código y denominación
- Aplicación presupuestaria a la que debiera haberse imputado
- Importe de las obligaciones pendientes de aplicar a 1 de enero
- Importe de las obligaciones pendientes de aplicar a presupuesto surgidas en el año (Abonos), es decir, obligaciones pendientes
- Importe de las obligaciones pendientes de aplicar imputadas al presupuesto del ejercicio, ya procedan del propio ejercicio o de ejercicios anteriores (Cargos)
- Importe de las obligaciones pendientes de aplicar a 31 de diciembre
- Importe de las obligaciones pendientes de aplicar a 31 de diciembre que estuvieran pagado a dicha fecha
- Observaciones: Al menos, se indicará si en el momento de elaboración de la cuenta ya se ha realizado la aplicación al presupuesto del ejercicio y se explicará

VOLVER

IMPRIMIR


[Enviar Incidencia](#)

Ejecuciones trimestrales de las Entidades Locales. Trimestre 4 - Ejercicio 2018

Entidad Local:

(21538) v.4.0.9-

10.34.251.174

ANEXO IB10. INTERESES Y RENDIMIENTOS DEVENGADOS (INGRESOS)

Unidades: euros

EJERCICIO	DERECHOS RECONOCIDOS NETOS	INTERESES DEVENGADOS
1. Intereses de demora (concepto 393-cuenta 769)	0,00	0,00
2. Intereses de títulos y valores (artículo 50-cuenta 761)	0,00	0,00
3. Intereses de anticipos y préstamos concedidos (artículo 51-cuentas 762/763)	0,00	0,00
4. Intereses de depósitos (artículo 52-cuenta 769)	9,59	9,59
TOTAL	9,59	9,59

En la columna **Derechos reconocidos netos** se recoge el importe que figure en la columna DERECHOS RECONOCIDOS NETOS incluyendo en cada apartado los conceptos o artículos indicados.

En la columna de **Intereses devengados** se consignará el saldo de las cuentas de ingresos correspondientes. En el caso de intereses de demora e intereses de depósitos el importe a consignar será la parte del saldo de la cuenta 769 que corresponda a cada uno de estos ingresos.

[VOLVER](#)
[IMPRIMIR](#)