

APARTAMENTS TURÍSTICS A LA CIUTAT DE VALÈNCIA

Maig de 2024



27.797

persones
viatgeres



90.989

pernoctacions

Ha disminuït respecte
al mes anterior un:
-16,3%

Ha disminuït respecte
al mes anterior un:
-15,4%

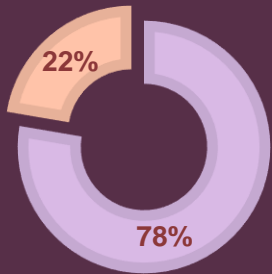
Ha augmentat respecte
a l'any anterior un:
+38,1%

Ha augmentat respecte
a l'any anterior un:
+30,8%

Evolució de les persones viatgeres, pernoctacions i estada mitjana (dies)

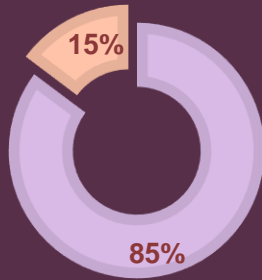
	Persones viatgeres		Pernoctacions		Estada mitjana (dies)	
	variació mensual	variació anual	variació mensual	variació anual	variació mensual	variació anual
València	27.797 ↓ -16,3%	↑ +38,1%	90.989 ↓ -15,4%	↑ +30,8%	3,27 ↑ +1,1%	↓ -5,3%
Província	39.018 ↓ -5,6%	↑ +27,2%	131.288 ↓ -9,5%	↑ +18,0%	3,36 ↓ -4,1%	↓ -7,2%
Comunitat Valenciana	157.145 ↑ +18,4%	↓ -0,8%	752.806 ↑ +18,1%	↓ -17,2%	4,79 ↓ -0,3%	↓ -16,6%
Espanya	1.334.201 ↑ +37,6%	↑ +16,8%	5.667.208 ↑ +24,5%	↑ +4,0%	4,25 ↓ -9,5%	↓ -10,9%

Persones viatgeres segons lloc de residència



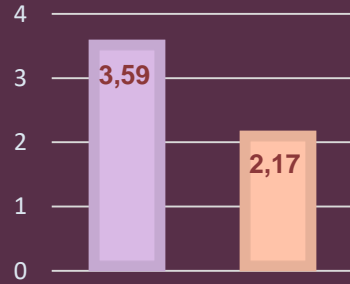
■ Residents a l'estranger
■ Residents a Espanya

Pernoctacions segons lloc de residència



■ Residents a l'estranger
■ Residents a Espanya

Estada mitjana (dies) segons lloc de residència



■ Residents a l'estranger
■ Residents a Espanya

Oferta dels apartaments turístics



1.518
Apartaments



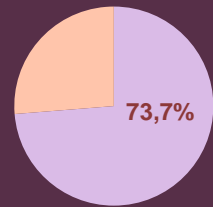
5.945
Places
estimades



298
Persones
empleades

Ocupació

Per
apartament:



Per
plaça:

