

OCUPACIÓ HOTELERA A LA CIUTAT DE VALÈNCIA



AJUNTAMENT DE VALÈNCIA
OFICINA D'ESTADÍSTICA

Juny de 2024



182.215

persones
viatgeres



439.466

pernoctacions

Ha **disminuït** respecte
al mes anterior un:
0,2%

Ha **disminuït** respecte
al mes anterior un:
6,9%

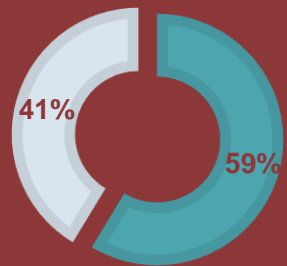
Ha **disminuït** respecte
a l'any anterior un:
2,6%

Ha **augmentat** respecte
a l'any anterior un:
+3,3%

Evolució de les persones viatgeres, pernoctacions i estada mitjana (dies)

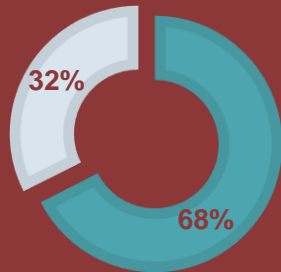
	Persones viatgeres		Pernoctacions		Estada mitjana (dies)	
	variació mensual	variació anual	variació mensual	variació anual	variació mensual	variació anual
València	182.215	↓ -0,2% ↓ -2,6%	439.466	↓ -6,9% ↑ +3,3%	2,41	↓ -6,7% ↑ +6,1%
Província	354.729	↑ +1,2% ↑ +0,5%	855.806	↑ +0,4% ↑ +3,9%	2,41	↓ -0,8% ↑ +3,3%
Comunitat Valenciana	977.449	↑ +3,9% ↑ +2,9%	3.107.291	↑ +5,6% ↑ +5,9%	3,18	↑ +1,6% ↑ +2,9%
Espanya	11.905.083	↑ +1,1% ↑ +3,2%	38.226.012	↑ +6,9% ↑ +5,4%	3,21	↑ +5,8% ↑ +2,2%

Persones viatgeres segons lloc de residència



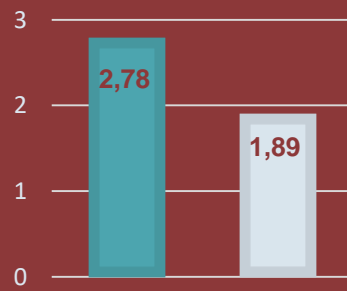
■ Residents a l'estranger
■ Residents a Espanya

Pernoctacions segons lloc de residència



■ Residents a l'estranger
■ Residents a Espanya

Estada mitjana (dies) segons lloc de residència



■ Residents a l'estranger
■ Residents a Espanya

Oferta hotelera

10.112
Cambres
estimades



198
Establiments
oberts



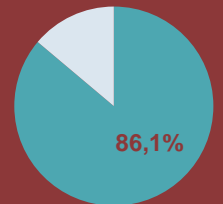
20.181
Places
estimades

3.096
Persones
empleades



Ocupació hotelera

Per
habitació:



Per
plaça:

